

A wide-angle landscape photograph showing a large, calm lake nestled between rolling mountains. The mountains and the surrounding forests are covered in trees with vibrant autumn foliage in shades of orange, yellow, and red. The sky is filled with soft, white clouds. The text "LES ALENTOURS DE NEW YORK" is overlaid in the center in a white, serif font.

LES ALENTOURS DE NEW YORK

Hello les futurs voyageurs!

Tout d'abord, merci à vous d'avoir choisi mon ebook pour visiter les alentours de New York. Vous allez voir, c'est un coin merveilleux!

Très différent de la grande ville, je pense que vous ne regretterez pas d'avoir poussé un peu plus loin votre visite et d'être sorti des sentiers battus.

Avant de vous laisser, je dois vous préciser quelques informations...

Je ne suis pas une agence de voyage. J'agis uniquement en qualité de conseil. N'étant pas le vendeur de vos prestations, je ne peux pas interférer dans la résolution d'éventuel problème.

Certains liens sont des liens d'affiliation, ce qui signifie que je touche une petite commission si vous réservez via ce lien. Cela ne change rien pour vous et ne revient pas plus cher. Ceci reste cependant la seule manière pour moi de me rémunérer à travers cet ebook.

Je reste libre de mes recommandations et ne choisis que des partenaires en lesquels j'ai toute confiance.

Les autres liens dans cet ebook, qui ne sont pas des liens d'affiliation, sont là uniquement pour faciliter votre voyage ou vous donner accès à plus d'informations.

Il ne vous reste plus qu'à vous souhaiter un superbe voyage, en espérant que ce guide, dans lequel j'ai vraiment mis tout mon coeur et toute ma passion, vous plaise et vous permette de réaliser le meilleur voyage possible!

INFOS À CONNAÎTRE AVANT VOTRE DÉPART AUX ETATS-UNIS



Informations de base

Papiers d'identité et visa

- Pour voyager aux Etats-Unis, vous aurez besoin d'un passeport biométrique ou électronique en cours de validité.
- N'oubliez pas de faire la demande et d'imprimer votre autorisation ESTA (visa de voyage).

Ce document vous sera demandé pour tout voyage n'excédant pas 3 mois.

①

Je vous conseille vivement d'en faire la demande sur le site officiel. [Lien du site ici.](#)

Un site officiel est toujours plus sécuritaire et vous évitez ainsi les risques de vous retrouver sur un site frauduleux ou qui pratique des tarifs plus élevés. Le prix sur le site officiel est de 21 dollars.

Pensez aussi à faire votre demande à l'avance... jamais moins de 3 jours avant, ou même bien avant si vous voulez mon avis.

Argent / Monnaie

②

-La monnaie nationale est le dollar américain.

1 dollar équivaut en ce moment à 1,02 euros. Les taux varient très vite, je vous recommande donc de vérifier le cours actuel du dollar sur [ce site \(en lien\).](#)

-Pour retirer de l'argent, cherchez les machines où il est inscrit ATM.

-Pour ceux qui ne retirent pas d'argent sur place, cela signifie sûrement que vous avez décidé de changer vos espèces dans un bureau de change. Comparez bien ces différents bureaux avant d'effectuer cette opération.

La commission ajoutée n'est pas la même partout, et elle peut vraiment modifier la somme obtenue à la fin.

D'ailleurs je recommande d'éviter les aéroports en ce qui concerne les bureaux de change, financièrement peu profitable pour vous.

Si le montant à changer est trop important, il se peut que vous ayez besoin de commander vos espèces au préalable. Vous pouvez généralement faire cela quelques jours avant votre venue, soit par téléphone ou en ligne sur le site de votre bureau de change.

- Une autre option que je trouve bien pratique est la carte bancaire Revolut.

Il s'agit d'une carte bancaire gratuite qui permet d'effectuer des achats et des retraits à l'international, et cela sans frais (dans une certaine limite). Je vous invite à vous rendre sur le site internet de Revolut pour en connaître les modalités.

Vous évitez ainsi de vous balader avec trop de liquide.

Il existe 3 autres versions de cette carte, qui sont quant à elles payantes. La version gratuite est bien souvent amplement suffisante.

L'application permet de suivre vos dépenses.

Même si vous optez pour ce moyen de paiement lors votre voyage aux Etats-Unis, je préconise de ne surtout pas oublier d'emporter aussi votre carte bancaire Visa habituelle. Il arrive que certains paiements ne passent pas avec la carte Revolut, par exemple pour les cautions dans les hôtels. Néanmoins, cette dernière reste avantageuse pour les dépenses les plus courantes.

Décalage horaire

③

Dans l'Etat de New York, il est 6 heures de moins qu'en France.

Le climat dans l'Etat de New York

④

Le climat est assez contrasté dans cette partie du pays. Les températures peuvent subir d'importantes variations. Depuis 2020, son climat est qualifié de subtropical (auparavant climat continental humide).

L'été est long, le temps est ensoleillé dans l'ensemble et les températures chaudes (limite élevées).

L'hiver est froid et rude... la neige et la pluie sont souvent de la partie.

Le printemps est doux avec majoritairement plus de soleil que de pluie.

L'automne est très court sur le plan météorologique. Il ne compte réellement que le mois de novembre (voire fin octobre). Les températures sont clémentes (moyenne de 12°C).



Transport

Appareils électroniques sur les vols USA

- ⑤ D'après une nouvelle législation en vigueur, les appareils électroniques doivent être en état de marche et être chargés lorsque vous êtes à bord.

Application utile pour se déplacer

- ⑥ Pour vos trajets à pied, je vous recommande de télécharger l'application Maps.me. À la fois simple d'utilisation et bien détaillée, elle s'avère très utile si vous ne possédez pas de connexion internet internationale. Celle-ci fonctionne hors-ligne et vous indique l'itinéraire à suivre, que vous soyez à pied ou que vous utilisiez un autre moyen de transport.

Conduire aux Etats-Unis

- ⑦ • Votre permis de conduire français valide suffira pour conduire dans la plupart des Etats aux USA. Cependant, certains loueurs de voiture exigent un permis international. Renseignez-vous bien auprès de celui-ci.

- Les limitations de vitesse ne sont pas les mêmes qu'en France et sont prises très au sérieux. Vous avez vite fait de vous prendre une contravention, et là-bas les amendes sont très salées.
- Les péages ne sont pas chers (quelques centimes ou quelques dollars). Dans les environs de New York, ils sont cependant assez nombreux par endroits.
- Pas de bouteilles d'alcool ouverte dans l'habitacle d'un véhicule.

Le taux d'alcool au volant autorisé est de 0,08g/L, autant dire quasiment rien!

De même, quelques différences sur le code de la route sont à prendre en compte.

[Cliquez pour voir les locations de voiture](#)



Vie pratique

Téléphone/ Internet

Pour téléphoner en France depuis les Etats-Unis, composez le 011 + 33 + numéro du correspondant (sans le 0 du début de son numéro).

Evitez d'appeler depuis votre chambre d'hôtel, les tarifs y sont souvent très élevés.

Le temps de votre voyage, votre opérateur téléphonique pourra sans aucun doute vous proposer un forfait international incluant les Etats-Unis. Des offres existent pour s'ajuster à des courts séjours.

Par exemple Bouygues Telecom mise sur le Pass internet voyage. Au prix de 30 euros pour 2 semaines, et 5Go d'internet.

Passez par son opérateur reste pour moi l'option la moins contraignante.

8

Si vous n'avez pas les appels internationaux dans votre forfait, 3 solutions s'offrent alors à vous:

- Achetez une carte Sim prépayée.

Vous pouvez vous procurer ce type de carte chez un opérateur américain, à l'aéroport ou dans une boutique de téléphonie. Avant d'acheter ce type de carte, assurez-vous que votre téléphone est bien débloqué.

Le temps de l'utilisation de cette carte, un autre numéro vous sera attribué.

- Achetez une carte téléphonique.

Vous pouvez utiliser cette carte avec n'importe quel téléphone. À la différence de la carte Sim, vous n'avez pas de nouveau numéro.

Pour l'utiliser, il vous suffit de rentrer les codes inscrits au dos de la carte et ensuite de taper le numéro de votre destinataire.

Selon le montant de votre carte téléphonique, vous avez droit à plus ou moins de minutes pour vos appels.

Vous pouvez vous procurer cette carte dans un drugstore, un supermarché, une station-service, mais on en trouve de moins en moins.

- Téléphonnez avec les applications gratuites (Messenger ou WhatsApp par exemple).

Lorsque vous utilisez ces applications, assurez-vous bien d'être en wifi.

Si vous choisissez cette solution non payante, cela signifie que votre accès internet sera forcément restreint.

Pour les personnes qui font une utilisation occasionnelle d'internet et de leur téléphone en général, vous pouvez envisager cette alternative.

L'option gratuite est donc tout à fait envisageable.

Pour moi le plus gros inconvénient de compter uniquement sur le wifi, c'est de ne pas pouvoir utiliser le gps de son portable au moment précis où vous en avez besoin.

Important: Désactivez les données mobiles et les données en itinérance pour éviter les mauvaises surprises en vous retrouvant avec une facture exorbitante à votre retour.

Vous éviterez ainsi les connections à internet qui sont très coûteuses depuis l'étranger.

Même si votre forfait inclus bien les appels à l'étranger, vérifiez toute de même avec votre opérateur les conditions exactes (durée des appels, connexion à internet...).

Au cours de l'année 2022, le réseau 3G a été peu à peu supprimé aux Etats-Unis.

Électricité

9

L'électricité américaine correspond à environ 110 volts, 60 Hz.

Les prises électriques ne sont pas les mêmes que chez nous, elles se composent de 2 fiches plates. Pensez donc à vous munir d'un adaptateur ou d'un convertisseur.

Timbres/ Tabac

10

- Les timbres s'achètent dans les bureaux de poste, les guichets UPS, les drugstores...

- Il est interdit de fumer dans les lieux publics (cigarettes électroniques incluses).
Aux Etats-Unis pas de bureau de tabac. Vous pouvez acheter vos cigarettes dans une station-service, un drugstore ou un supermarché.
On vous demandera régulièrement votre pièce d'identité pour vérifier que vous avez l'âge legal pour fumer. Pensez donc à l'avoir toujours sur vous.
L'âge légal pour acheter des cigarettes dans l'Etat de New York est de 21 ans.

Vos bagages

11

Si vous avez besoin d'un service de consigne pour vos bagages, consultez le site de Bounce ou Nannybag.
Bounce est la société qui répertorie le plus d'adresses aux Etats-Unis, je privilégie donc généralement celle-ci.



Tu pars bientôt à
New York?

Télécharge mon guide



Shopping et sorties

Les taxes

Aux Etats-Unis les prix sont affichés hors taxes. Elles sont ajoutées automatiquement à la caisse. Les taxes sont différentes selon les Etats. Dans celui de New York la taxe est de 8,875%. Néanmoins, elle ne s'appliquent pas à certaines choses: la nourriture (sauf restaurants), les vêtements et chaussures de moins de 100 dollars par article, les médicaments... Oui, c'est parfois un peu compliqué!

12

Restaurants / Pourboires

Généralement le service n'est pas compris dans l'addition. Le prix du service est situé entre 15 et 20% de la note. Pensez donc à ajouter ce pourcentage au prix affiché à la carte.

13

Il arrive que le service soit rajouté automatiquement sur votre note à la fin de votre addition. Dans ce cas, pas besoin de laisser de pourboire. Sinon il est d'usage de laisser un pourboire en fonction du montant de la note, comme expliqué juste avant. L'application Simple Tip Calculator peut vous faciliter la vie pour calculer le montant du *tips* à laisser.

Horaires des magasins et attractions

Les magasins sont souvent ouverts 7j/7 avec les mêmes tranches horaires que chez nous. Cependant, il n'est pas rare que des supermarchés ou autres magasins de services (stations-service, fast-foods, etc.) restent ouverts 24h/24.

14

Les attractions touristiques ont tendance à fermer plus tôt qu'en France. Il faut donc être attentif aux horaires.

Alcool

L'alcool est interdit au moins de 21 ans.

Ce qui veut aussi dire que l'accès aux mineurs est interdit dans la plupart des bars, même accompagnés (comme c'est le cas à New York).

16

N'oubliez jamais votre carte d'identité, elle va vous être demandée si vous achetez de l'alcool ou si vous en consommez quelque part.

Il est formellement interdit de consommer de l'alcool dans l'espace public.



Santé/Assurance

Depuis le 12 mai 2023, le vaccin n'est plus obligatoire pour se rendre aux Etats-Unis. Je vous invite tout de même à vérifier l'état de la situation avant votre départ.

Sinon aucun vaccin en particulier n'est requis, si ce n'est les mêmes qu'en France.

Les frais médicaux et d'hôpitaux étant extrêmement élevés, je préconise vivement de souscrire à une assurance santé.

Certaines cartes bancaires incluent ce type d'assurance, mais elles s'avèrent souvent insuffisantes pour une destination comme les Etats-Unis. Vérifiez bien les conditions et l'étendue de votre couverture avec votre banque.

De plus, l'assurance de ces banques ne marche que si vous payez votre voyage avec leur carte... Il ne suffit donc pas juste de détenir une carte qui comprend une assurance, mais surtout de régler votre voyage avec.

17

De mon côté, je passe maintenant par ACS Assurance.

Je trouve la couverture médicale suffisant élevée pour un pays comme les Etats-Unis, sans que l'assurance en elle-même ne coûte un bras. Mon expérience avec eux a été fluide et sans accroc. Vous pouvez remplir

un devis en ligne (réponse directe, pas d'email à fournir), avec vos dates de séjour, etc, pour vous faire une idée par vous-même et obtenir plus d'informations sur les différentes garanties proposées.

Les 2 solutions d'assurance qui conviennent le mieux pour un court ou moyen séjour aux Etats-Unis sont le contrat Globe Partner (le moins cher, pour les moins de 40 ans), ou Globe Traveller (multirisque, pour les moins de 66 ans). C'est le meilleur rapport qualité/prix que j'ai réussi à trouver.

Conditions d'entrée relative à la Covid-19 aux USA

Départ pour les Etats-Unis depuis la France:

Il est de la responsabilité du voyageur de se renseigner sur les conditions d'entrée **actuelles** aux Etats-Unis avant votre séjour.

Je vous conseille de vous rendre sur le site officiel du ministère de l'Europe et des Affaires étrangères, et sur le site du Consulat général de France à New York, afin de vous tenir informé des dernières conditions en vigueur ou pour tout autre situation particulière.

Il vous sera aussi demandé de remplir ce formulaire passager avant votre départ.

Retour vers la France depuis les Etats-Unis:

Consultez le site du ministère de l'Intérieur pour connaître les dernières conditions en vigueur afin de rentrer sur le territoire français.



En cas de problème

18

Consulat de France à New York: 934 Fifth Avenue, New York.
Tel: +1 212 606 3600

Infos à connaître concernant les environs de New York

Animaux dangereux dans l'Etat New York

- Les tiques. Elles peuvent provoquer la maladie de Lyme si celles-ci sont infectées par la bactérie *Borrelia*. Pour vous en protéger, vous pouvez utiliser des répulsifs ou vous couvrir le corps avec des vêtements.
 - L'ours brun, surtout s'il est en présence de son petit (on le trouve surtout dans les Catskills).
 - Certaines espèces de serpents, en particulier le crotale des bois et la vipère cuivrée (dans les Catskills et dans la partie basse la vallée de l'Hudson).
 - Le coyote. Si vous en voyez un, n'essayez pas de le nourrir. Tout comme tout autre animal d'ailleurs.
- Dans tous les cas, veillez à ne jamais vous approcher trop près des animaux sauvages.

Pour les randonneurs

Lors d'une randonnée, enregistrez votre départ et votre arrivée au visitors center. Cela pourrait s'avérer utile en cas d'urgence.

Par la même occasion, renseignez-vous sur les conditions actuelles. Le cas échéant, vous pouvez toujours vous renseigner auprès d'un ranger si vous en croisez un.

L'Hudson Valley

*L*es environs de New York regorgent de trésors.

*Je vous encourage tout particulièrement à en découvrir 2,
l'Hudson Valley (dont les Catskills) et les Hamptons.*

*Je vais d'abord vous parler de l'Hudson Valley, une destination
de rêve à plusieurs facettes.*

*Cette vallée verdoyante est traversée par de coquettes petites
villes typiques des Etats-Unis.*

*À quelques kilomètres de la grande ville, il est facile de se
déconnecter et de découvrir un tout autre mode de vie, beaucoup
plus rural.*

*Par sa nature omniprésente, la vallée est le terrain de jeux
idéale pour les activités de plein air.*

*Enveloppant le fleuve Hudson, c'est aussi une vallée d'art et
d'Histoire. Je parle ici d'Histoire avec un grand H, puisque
l'Etat de New York fait partie des 13 colonies fondatrices des
Etats-Unis. D'autres histoires se racontent aux 4 coins de la
vallée, appartenant davantage aux légendes urbaines... des
histoires de maisons hantées, d'un cavalier sans tête...*

*Ce riche territoire gastronomique élabore de bons produits
frais issus des fermes locales et des nombreux producteurs
passionnés de la région. Terre viticole des Etats-Unis, la
dégustation de vin y est tout à fait propice, tout comme celle
du cidre.*

[Cliquez ici pour découvrir le calendrier des événements.](#)

*Un conseil: Ne partez pas trop loin en excursion la veille de
votre départ. Toujours prévoir un temps de battement, au cas où
il ne serait pas possible de revenir sur New York à temps. On
ne sait jamais, vous pourriez être retardé par un train qui ne
part à l'heure ou je ne sais quel autre imprévu.*

Quand partir?

Je recommande le début de l'automne. Le moment où les feuilles des arbres se parent d'une nuance rouge-orangée. À cette période, le coin est vraiment magnifique. Sinon le printemps et l'été restent des valeurs sûres.

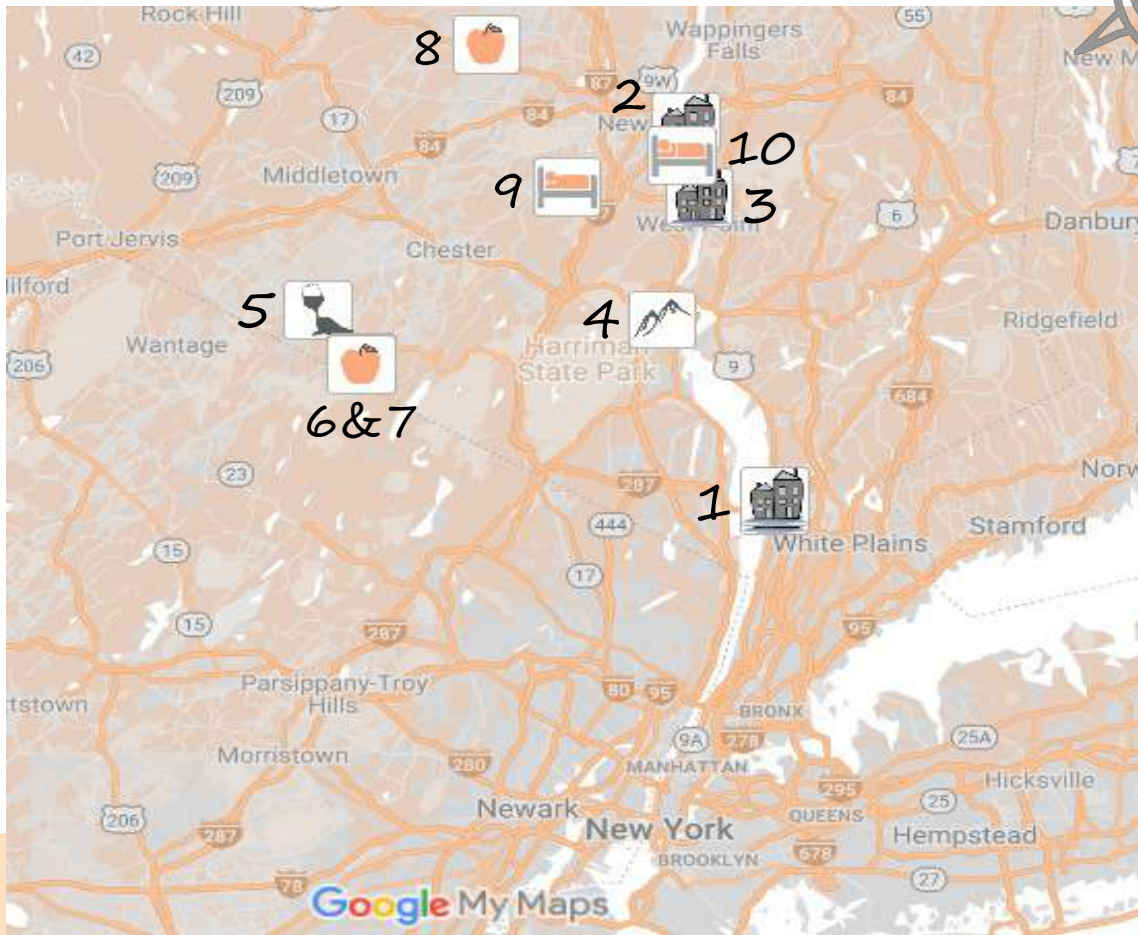
Comment s'y rendre?

Départ en train depuis la gare de Grand Central Terminal. Le Metro North effectue la liaison entre New York et plusieurs pittoresques petites villes de la vallée. Cela est possible si vous n'effectuez qu'un ou deux arrêts.

L'autre option est de louer une voiture le temps nécessaire à votre virée. Vous disposez ainsi d'une plus grande liberté et de l'opportunité de faire un réel petit road trip.

Temps de trajet: Entre 45 minutes et 1h30, depuis New York, pour atteindre les destinations que je vais vous proposer dans l'Hudson Valley.

Vue d'ensemble de l'Hudson Valley (lien [ici](#))



1 - Ville de Sleepy Hollow



2 - Ville de Beacon



3 - Ville de Cold Spring



4 - Parc d'État de Bear Mountain



5 - Warwick Valley Winery & Distillery



6 - Pennings Farm Market



7 - Pennings Farm Cidery



8 - Angry Orchard




9 - Caldwell House Bed and Breakfast



10 - Beacon Hermitage

La vallée de l'Hudson est le terrain de diverses histoires et légendes surnaturelles glaçantes, son exemple le plus célèbre est sans doute Sleepy Hollow. Ce nom vous dit sans doute quelque chose? Sûrement parce que c'est ici que se déroule l'action du roman écrit par Washington Irving "La Légende de Sleepy Hollow" ainsi que du film de Tim Burton et de son héros, le cavalier sans tête.

Sleepy Hollow



Wikimedia Commons/Chris Kirkman from Boston, United States

① Le cimetière

Afin de se mêler à son ambiance glaçante, pénétrez dans le cimetière de la ville (classé lieu historique).

Un très grand cimetière qui abrite de très beaux mausolées, ainsi que la tombe de Mr Irving enterré ici.

Des tours guidées sont organisés pour les visiteurs. Pendant la période d'Halloween, ces visites se déroulent la nuit. Frissons garantis!

Je vous en dit plus ensuite avec quelques idées d'activités spéciales Halloween.

Horaires: Ouvert tous les jours, du lundi au vendredi de 8h à 16h30 et le week-end de 8h30 à 16h30

Adresse: 540 North Broadway, Sleepy Hollow, NY 10591

② L'église de Old Reformed Church

Accolée au cimetière, l'une des plus anciennes églises de l'Etat de New York est la Old Dutch Reformed Church. Cette mignonne petite église s'est fait connaître dans l'oeuvre d'Irving dans laquelle elle est citée. Une victime poursuivie par le cavalier sans tête tente alors de s'y réfugier.

Horaires: L'église ferme ses portes tous les jours à 16h30
Adresse: 430 Broadway, Sleepy Hollow, NY 10591



③ Le pont

Le pont mentionné dans l'histoire se trouve à la droite de cette église.

D'après le mythe, le cavalier sans tête ne pouvait pas le traverser.

Il ne s'agit pas du pont original mais d'une réplique en béton, situé à l'endroit exact où il était supposé se trouver.

Adresse: Le pont se trouve sur Broadway à l'angle de Pierson Avenue.

Anecdote:

L'emplacement de ce pont reste encore sujet à débat pour les habitants et les *aficionados* de la légende. Une autre théorie suppose que le pont en bois cité dans le roman d'Irving se trouverait dans le cimetière, là où passe la rivière Pocantico.

④ Le manoir Philipsburg

Dans un autre registre d'horreur, découvrez le manoir de Philipsburg.

Cette demeure, à l'origine une ferme, appartenait autrefois à une famille de marchands Hollandais. Elle possédait le plus grand nombre d'esclaves de la région (23 au total).

L'esclavage existait partout aux Etats-Unis, il était particulièrement présent dans les plantations du Sud.

L'occasion est donc rare de comprendre ce qu'était autrefois le quotidien des esclaves dans cette partie Nord du pays.

Les instructeurs en tenue d'époque vous explique ce qu'était la vie autrefois dans cette exploitation. J'ai beaucoup apprécié la visite!

Prix: 15\$ pour une entrée adulte, 12\$ pour les jeunes adultes (entre 18 et 25 ans), 10\$ pour une entrée enfant (entre 3 ans et 17 ans). Gratuit pour les enfants de moins de 3 ans.

Horaires: Ouvert de début mai à mi-novembre, du vendredi au dimanche de 10h30 à 15h30.

Adresse: 381 North Broadway, Sleepy Hollow, NY 10591



Halloween vers Sleepy Hollow

Autres activités à l'approche d'Halloween:

- Je vous mets donc le lien des balades de nuit dans le cimetière au cours desquelles vous parcourez les allées à la seule lumière des lanternes.
- Durant le mois d'octobre, se déroulent les soirées "Horseman Hollow". Un parcours hanté peuplé de monstres de toutes sortes, dont bien sûr le cavalier sans tête!

Non conseillé pour les personnes angoissées, cardiaques ou les enfants. Avis à ceux qui aiment se faire peur!

Lien de l'évènement.

- Non loin de là, s'organise "The Great O'Lantern Blaze" où plus de 7000 citrouilles illuminées forment des sculptures grandioses. L'évènement a lieu de septembre à novembre.

Lien de l'évènement.

Adresse: 525 South Riverside Avenue, Croton-On-Hudson, NY 10520

- Au mois d'octobre, l'église accueille les soirées "Irving's Legend", un conteur relate la légende de Sleepy Hollow d'une façon théâtrale, accompagné par le son de l'orgue.

Bon niveau en anglais requis.

Lien de l'évènement.

À cette période, les différents tours et événements sont très prisés. Il est donc souvent nécessaire de s'y prendre à l'avance pour réserver.

Votre carte personnalisée de Sleepy Hollow (lien ici)



1 - Cimetière de Sleepy Hollow



2 - Eglise "Old Dutch Reformed Church"



3 - Pont "Headless Horseman Bridge"



4 - Manoir de Philipsburg

#TimetoEat

Octroyez-vous une pause déjeuner dans la charmante bourgade de Tarrytown. Ville voisine de Sleepy Hollow, vous y serez en 2 minutes en voiture ou même en 15 minutes à pied.

⑤ Mint

Cet endroit s'apparente davantage à une épicerie fine qu'à un restaurant.

Pour une option rapide, optez pour les paninis traditionnels ou ceux à la saveur plus originale comme celui au brie, pomme et aoli ou alors celui au confit de canard, mozzarella et confiture de figue.

Les prix sont un peu plus hauts qu'au panini du coin mais les ingrédients se veulent de qualité.

Possibilité de manger sur place.

Prix: \$\$-\$\$\$

Horaires: Ouvert du mercredi au dimanche de 11h à 21h.

Fermé le lundi/mardi.

Adresse: 19 Main Street, Tarrytown, NY 10591

⑥ Taco Project

La nourriture mexicaine est une option idéale pour bien manger pour pas cher. Les tacos donnent plus envie les uns que les autres. L'atmosphère est agréable et la décoration réussie.
[Lien menu](#)

Prix: \$

Horaires: Ouvert tous le jours, du lundi au jeudi de 11h à 21h, le vendredi de 11h à 22h, le samedi de 11h30 à 22h et le dimanche de 11h30 à 21h

Adresse: 18 Main Street, Tarrytown, NY 10591

⑦ Sweet Grass Grill

Un restaurant sympathique du centre-ville. Leur menu est basé sur des ingrédients locaux de saison. Par ailleurs, les alternatives végans et sans gluten sont un bon point.

[Lien menu](#)

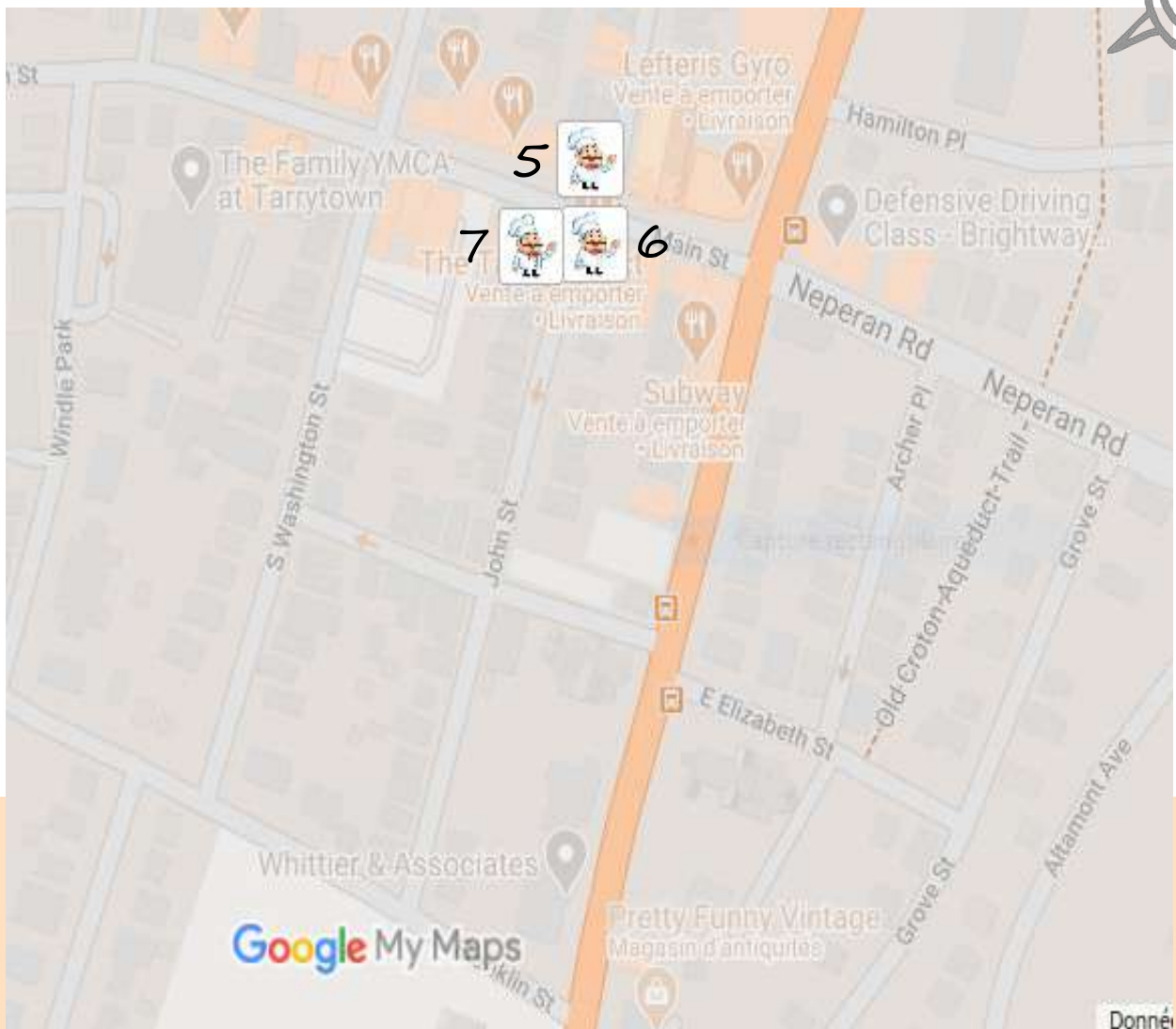
Prix: \$\$-\$\$\$

Horaires: Ouvert le mardi de 12h à 20h30 (fermé entre 15h et 16h), le mercredi de 12h à 20h30, le jeudi de 12h à 20h30 (fermé entre 15h et 16h), le vendredi de 12h à 21h (fermé entre 15h et 16h), le samedi de 11h à 21h (fermé entre 15h et 16h), le dimanche de 11h et 20h30 (fermé de 15h à 16h).

Fermé le lundi.

Adresse: 24 Main Street, Tarrytown, NY 10591

Carte des restaurants dans Tarrytown (lien ici)



5- Mint Premium Foods



6- The Taco Project



7- Sweet Grass Grill

Beacon

La ville de Beacon exprime l'aspect artistique de la vallée. Cette jolie petite cité au bord du fleuve Hudson est le point de rassemblement des hipsters et des artistes de l'Etat.

① Musée DIA: Beacon

Un musée d'art contemporain dans une bâtisse industrielle baignée de lumière qui s'étend sur 22 000m². Les oeuvres, souvent d'une grande dimension, datent des années 1960-1990. Elles sont le fruit d'artistes comme Andy Warhol ou Bruce Nauman...

Prix: 20\$ pour une entrée adulte, 12\$ pour les étudiants et les seniors, 5\$ pour les enfants de 5 à 11 ans. Gratuit pour les enfants de moins de 5 ans.

Horaires: Ouvert du vendredi au lundi de 10h à 17h. Dernière admission environ 1h avant.

Adresse: 3 Beekman Street, Beacon, NY 12508

② Hudson Beach Glass

Une bien belle boutique qui vend des objets fonctionnels et de magnifiques sculptures de verre.

À l'étage, une galerie d'art permet d'admirer le travail des artisans locaux spécialisés dans cet art.

C'est aussi une bonne occasion d'assister à une démonstration de soufflage de verre si un artisan est en plein travail à l'atelier.

Prix: \$\$-\$\$\$

Horaires: Ouvert tous les jours, du lundi au samedi de 10h à 18h et le dimanche de 11h à 18h

Adresse: 162 Main Street, Beacon, NY 12508

③ Événement : le Beacon Flea Market

Tous les dimanches, d'avril à novembre (si la météo le permet), vous pouvez dénicher de belles trouvailles au marché aux puces de Beacon Flea Market.

Ce dernier se distingue par sa sélection, assez petite mais qualitative, d'environ 50 exposants.

La balade du dimanche pour les amateurs d'antiquités et de vintage.

Attention, la plupart des vendeurs n'acceptent que l'argent liquide.

Horaires: Le dimanche de 8h à 15h

Adresse: 6 Henry Street, Beacon, NY 12508

Ne manquez pas de passer sur Main Street. Citée parmi les 30 plus belles rues principales des Etats-Unis par le magazine "Architectural Digest" (une référence en matière d'architecture et de design dans le pays), ça sera le lieu idéal pour votre pause déjeuner.

Mes 2 meilleures adresses pour vous restaurer sont à découvrir sur la page suivante.

④ Kitchen Sink Food & Drink

Un tout petit restaurant intimiste qui sert une cuisine de qualité. L'établissement porte une attention particulière à se fournir auprès des fermes et des producteurs locaux. Le mot "sink" signifiant "évier" donne le ton et le concept du lieu dans un mélange de tôle et d'acier traduisant une certaine modernité alliant simplicité et élégance.

Prix: \$\$-\$\$\$

Horaires: Ouvert le vendredi et samedi de 17h à 22h, le dimanche et lundi de 17h à 21h

Adresse: 157 Main Street, Beacon, NY 12508

⑤ Homespun Foods

Doté d'une note rustique, un café/restaurant typique d'une petite ville américaine.

Le menu est essentiellement composé de salades, sandwiches et soupes préparés sur place, le jour même. Les légumes proviennent de fermes locales.

Vous pouvez aussi vous installer dans le joli jardin à l'arrière.

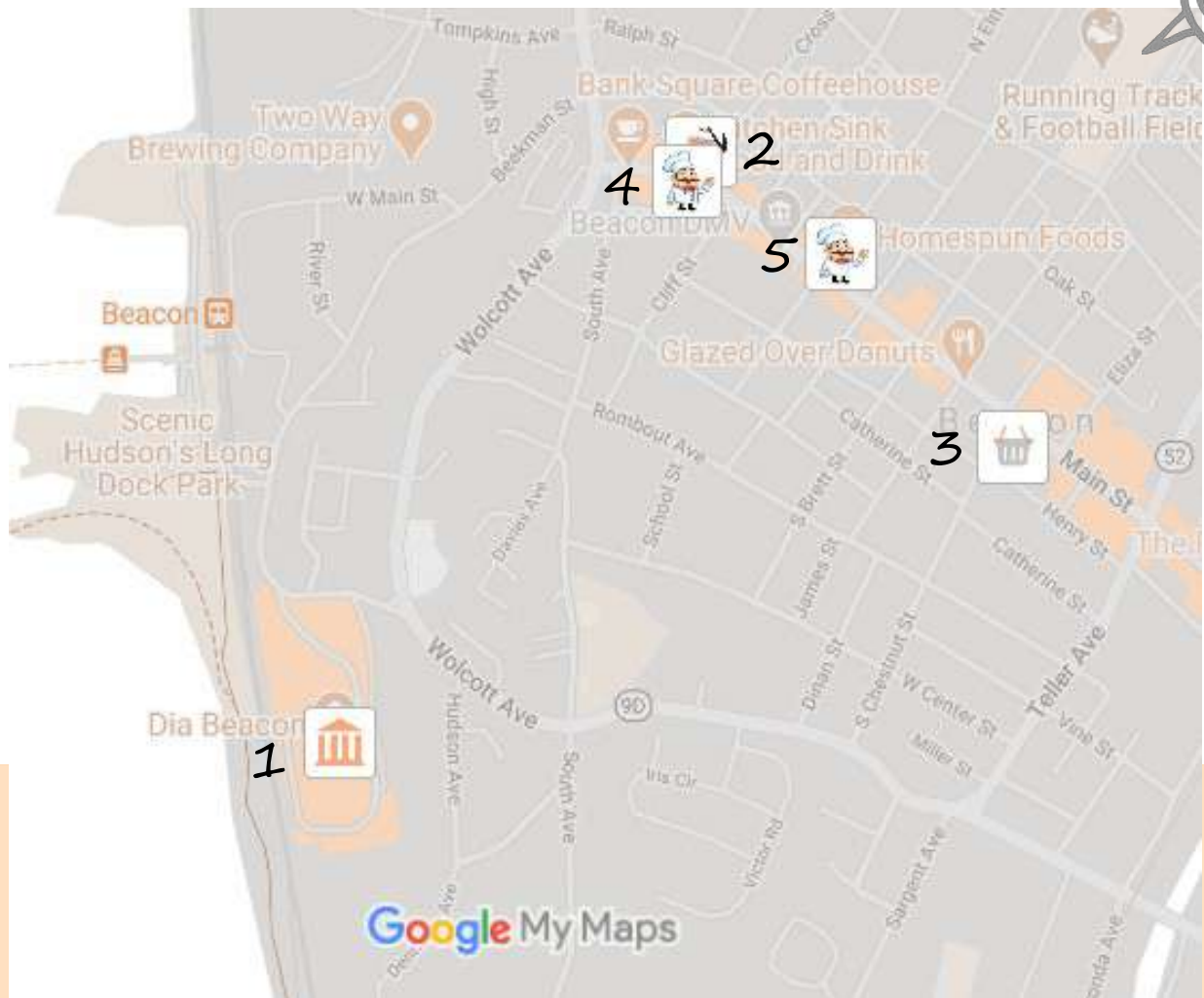
[Lien menu](#)

Prix: \$\$

Horaires: Ouvert le lundi de 10h à 16h et du jeudi au dimanche de 10h à 19h. Fermé le mardi/mercredi.

Adresse: 232 Main Street, Beacon, NY 12508

Votre carte personnalisée de Beacon (lien ici)



1- Musée Dia: Beacon



2- Magasin "Hudson Beach Glass Inc"



3- Marché aux puces "Beacon Flea Market"



4- Kitchen Sink Food and Drink



5- Homespun Foods

Cold Spring

*C*old Spring dégage un charme indéniable sans doute dû à ses édifices du 19ème siècle. Son centre-ville est inscrit au Registre national des lieux historiques. La rue principale concentre de jolies boutiques d'antiquité, des galeries d'art et des bons petits restaurants. Ses paysages environnants sont d'une beauté saisissante.



Flickr/Esther Lee (CC BY 2.0)

➡ Descendez sur Main Street jusqu'en bas pour atteindre les bords du fleuve Hudson. Une belle balade en perspective.

① Moo Moo's Creamery

Juste un peu après l'angle en bas de Main Street, sur votre droite, se trouve le glacier Moo Moo's Creamery, qui réalise ses glaces maison. C'est toujours mieux de continuer l'exploration de la ville avec une crème glacée à la main!

Prix: \$

Horaires: Ouvert tous les jours, le lundi de 13h à 21h, du mardi au jeudi de 13h à 21h30, le vendredi de 13h à 22h, le samedi de 12h à 22h et le dimanche de 12h à 21h30

Adresse: 32 West Street, Cold Spring, NY 10516

② Dockside Park

Faisant face à la montagne de Storm King et bordant le fleuve, continuez à travers le Dockside Park.

Horaires: Ouvert 24h/24

Adresse: 34 West Street, Cold Spring, NY 10516

③ Bannerman Castle

Ce vieux château se situe sur l'île de Pollepel. Il est donc uniquement accessible en ferry, ou pourquoi pas en kayak pour les plus motivés d'entre vous.

Les départs en ferry sont organisés depuis la ville de Beacon ou Newburgh.

*Point de départ à Beacon: Beacon Institute Floating Dock
(Beacon, NY) sur Red Flynn Drive*

Prévoir entre 1h30 et 4h en fonction de la formule choisie.

En ce qui concerne le kayak, plusieurs itinéraires sur l'eau sont possibles.
Vous pouvez choisir de participer à une petite expédition menée par un guide ou juste louer un kayak et naviguer par vos propres moyens.

Prix: À partir de 40\$.

Cliquez ici pour découvrir les différents tours ainsi que les points de départ associés.



Flickr/Nick Harris (CC BY-ND 2.0)

Il est impossible de mettre le pied dans le château en raison de l'éventuelle chute de pierres provenant des ruines.
Les jardins du château, qui sont d'ailleurs très jolis, accueillent des événements comme des représentations de théâtre et des projections de films...
Voir la liste des événements.

Le propriétaire Francis Bennerman s'est inspiré de son Écosse natale pour la construction de ce château médiéval. Il lui a servi d'habitation et d'entrepôt pour des équipements de surplus militaire.
Les histoires de fantômes relatées par les habitants du coin font de cet endroit un lieu mystique.

④ Le Breakneck Ridge Loop

Un chemin de randonnée d'environ 6km traversant la vallée de l'Hudson.

Celui-ci est souvent considéré comme l'un des 10 meilleurs du pays.

Il faut dire que la récompense de la vue vaut bien l'effort fourni.

Attention tout de même, l'ascension est difficile. Les pentes peuvent être bien raides.

Pour cette raison, je la déconseille à des enfants ou à des personnes inexpérimentées.

Adresse: 3258 Bear Mountain-Beacon Highway, Cold Spring, NY 10516

Sur le site officiel de l'État de New York, dans la section "maps", vous trouverez des cartes intégrant les pistes de randonnée dans l'Hudson Highlands State Park Preserve.



WikimediaCommons/ScubaBear68 (CC BY 2.0)

#TimetoEat

Au choix parmi les options n°5 ou 6:

⑤ L'Hudson Hill's

Fréquenté par bon nombre des habitants de la ville, ce restaurant américain traditionnel est tout particulièrement apprécié.

Les propriétaires des lieux, Bob et Hilary, ont a coeur de travailler des produits locaux provenant de l'agriculture biologique (dans la mesure du possible). Une nourriture simple mais bonne.

Prenez place sur la terrasse qui donne sur la rue principale de la ville. Sinon la salle est claire et lumineuse.

[Lien menu](#)

Prix: \$\$

Horaires: Ouvert du mercredi au vendredi de 9h à 15h et le week-end de 9h à 16h

Adresse: 129-131 Main Street, Cold Spring, NY 10516

⑥ Round Up Texas BBQ

Pour ceux qui veulent goûter au bon vieux barbecue texan, un Etat très réputé pour son barbecue!

L'établissement est vraiment dans son jus, c'est dans ce genre d'endroit que l'on comprend vraiment ce qu'est l'Amérique profonde. Un lieu qui ferait la joie de n'importe quel biker.

Prix: \$\$

Horaires: Ouvert du mardi au jeudi de 11h30 à 19h30, le vendredi/samedi de 11h30 à 20h et le dimanche de 11h30 à 19h30. Fermé le lundi.

Adresse: 2741 Route 9 (U.S. 9), Cold Spring, NY 10516

#Événements

⑦ Hudson Valley Shakespeare Festival

Durant la période estivale, un festival de théâtre à ciel ouvert met à l'honneur les oeuvres de Shakespeare.

Les performances des acteurs y sont régulièrement saluées.

Ces pièces se jouent sur les pelouses de la Boscobel House. Une maison historique de style fédéral américain devenue aujourd'hui un musée. Datant du 19^{ème} siècle, elle abrite l'une des plus belles collections d'art et de mobilier de cette époque.

Sa grande valeur ajoutée est son cadre verdoyant dominant le fleuve Hudson.

Des visiteurs viennent uniquement par intérêt pour la Boscobel House... si en plus vous êtes amateurs de Shakespeare, l'occasion est toute trouvée.

Prenez un petit pique-nique et installez-vous face à l'Hudson avant la représentation.

Cliquez ici pour connaître la programmation à venir.

PS: Prévoyez l'anti-moustiques pour les jours de grandes chaleurs.

Prix: Ticket à partir de 20\$

Adresse: 1601 NY-9D, Garrison, NY 10524 (voir plan de Cold Spring)

⑧ Cold Spring Film Society ♥

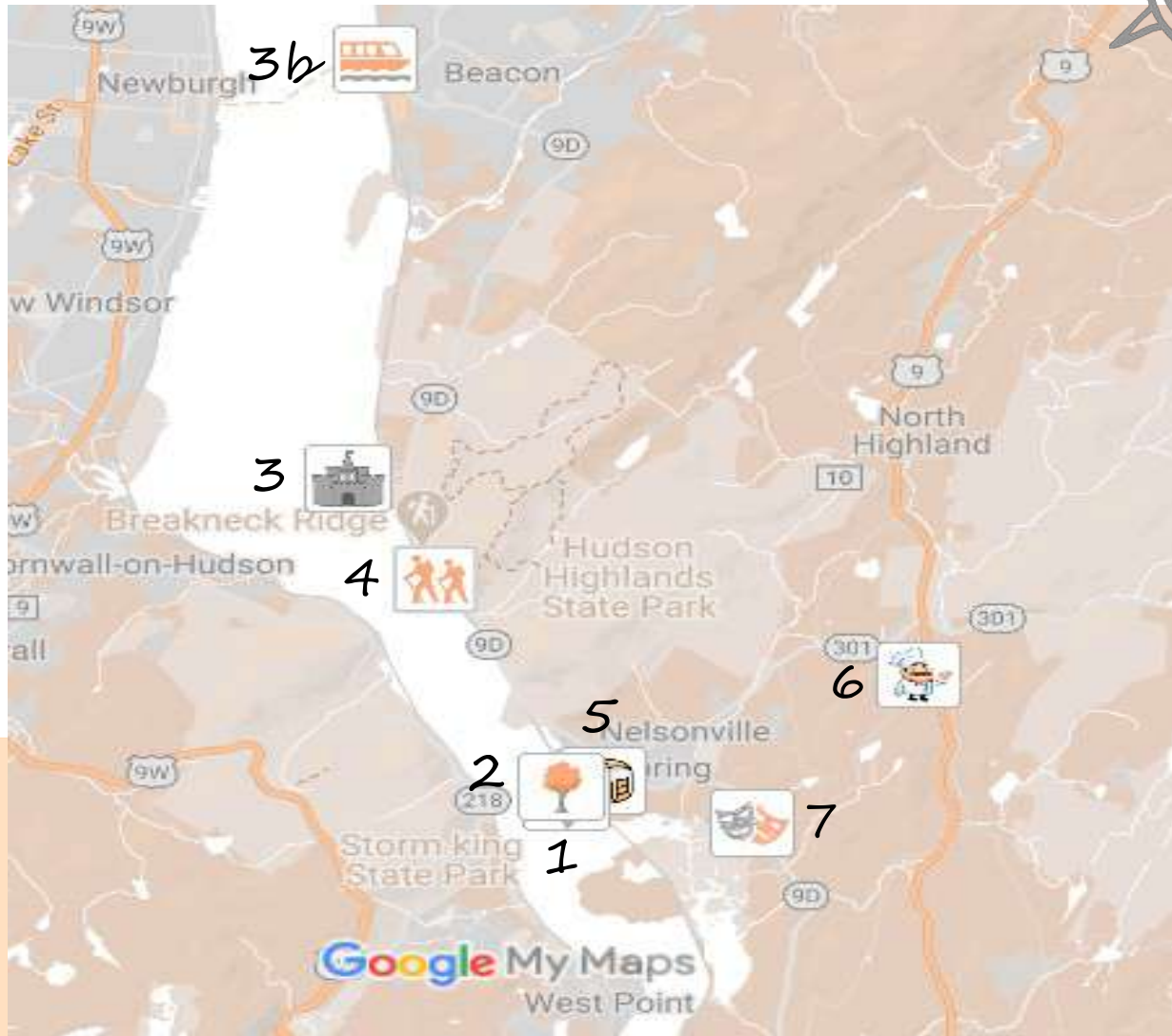
De passage à Cold Spring durant l'été, pourquoi ne pas saisir l'occasion de faire quelque chose de typiquement américain... participer à une projection de films en plein air. Une activité encore plus populaire dans les campagnes américaines.

Les projections se déroulent après le coucher du soleil, au Dockside Park à Cold Spring (voir plan de Cold Spring).

Cliquez ici pour découvrir le calendrier.

L'accès est gratuit.

Votre carte personnalisée de Cold Spring ([lien ici](#))



1 - Moo Moo's Creamery



2 - Dockside Park
(Cold Spring Film Society)



3 - Bannerman Castle



3b - Red Flynn Drive
(ferry)



4 - Breckneck Ridge
Hiking Trail



5 - Hudson Hil's Café



6 - Round Up Texas BBQ



7 - Hudson Valley
Shakespeare Festival

Bear Mountain State Park

*T*ravérsé par le sentier des Appalaches, les montagnes de Bear Mountain offre une véritable bouffée d'air frais à seulement 1h de voiture de New York.

Le site AllTrails répertorie 27 sentiers de randonnée adaptés aux différents niveaux.

Je vous invite à consulter le site pour faire le choix qui vous conviendra le mieux. Il est même possible d'imprimer les cartes des différents parcours.

La randonnée la plus appréciée est le Bear Mountain Loop Trail. Longue d'environ 6km, le niveau de difficulté est considéré comme modéré.

Pour une petite randonnée facile, je vous conseille le circuit de Little Stony Point. Des chemins plutôt plats sur environ 1 mile (1,6km environ), ce qui ne devrait pas vous prendre trop de temps. Une bonne partie de la balade borde la rivière Hudson, tandis que l'autre partie est plus boisée.

Le sentier mène à une petite plage propice au repos.

Adresse: 3007 Bear Mountain-Beacon Highway, Cold Spring, NY

Même si vous n'êtes pas fan de randonnée, d'autres choix d'activités s'offrent à vous.

Par exemple, le grand lac d'Hessian Lake ou l'Hudson River permettent des activités nautiques comme des balades en pédalo, en barque, s'exercer au paddle ou bien pratiquer la pêche.

Dans la mesure du possible, éviter les week-ends qui rassemblent parfois pas mal de monde.

La piscine de Bear Mountain Pool devrait être une autre option réjouissante. Complètement intégrée au milieu de la nature, la piscine est propre et surveillée.

Horaires de la piscine: Ouverte de mi-juin jusqu'à la fin de l'été. Pendant cette période, ouverture tous les jours, du lundi au vendredi de 10h à 17h30 et le week-end de 11h à 18h30.

Prix: 2\$ pour un adulte, 1\$ pour un enfant entre 6 et 12 ans.

Adresse: Route 9W North, Tomkins Cove, NY 10986

Les enfants apprécieront sûrement un tour de manège sur le dos d'un animal en bois au Bear Mountain Carousel.

Prix: 1\$ par enfant, gratuit pour l'adulte accompagnant.

Traversez le Bear Mountain Bridge, un pont suspendu au dessus du fleuve Hudson. Cela pourrait être un point de vue intéressant.

Autre point de vue sur l'Hudson Valley, plus haut cette fois-ci donc plus impressionnant, Anthony's Nose.

Pour atteindre son sommet, il faudra emprunter un sentier de 3,1km aller-retour.

Sa difficulté est évaluée comme modérée. Ce qui demandera un peu plus d'efforts physiques qu'un passage sur le pont.

À vous d'évaluer votre forme à ce moment-là!

Soyez toujours prudent lors de vos randonnées, regardez où vous marchez et équipez-vous en conséquence.

Prix: Parking à 10\$

Horaires du parc: Ouvert tous les jours de 10h30 à 16h.

Dernière entrée à 15h30.

Adresse du parc: Route 9W North, Bear Mountain, NY 10911



Les dégustations (distilleries & cidreries)

Les alentours de Warwick regroupent un certain nombre de vergers, cidreries, de vignobles et de fermes. Ses terres sont propices à ces cultures et les habitants sont attachés à la consommation de ces produits locaux.

Warwick Valley Winery & Distillery

Ce beau vignoble propose des dégustations de vin. Elles se déroulent tous les jours de 11h à 18h.
Une participation très raisonnable de 5\$ est demandée pour une dégustation incluant 6 verres de vin.
Pas de réservation requise.

Bien qu'il s'agisse d'un vignoble avant tout, l'établissement met aussi en vente une gamme de cidres, des liqueurs et des spiritueux. Ces alcools sont également disponibles à la dégustation.

Entre début septembre et fin octobre, vous pouvez même cueillir des pommes dans leur verger, le Doc's Orchard.
Ouvert tous les jours entre 11h et 17h pendant la période indiquée.

Lors des week-ends sont régulièrement organisées des performances de music live. Elles sont gratuites sauf durant la saison du ramassage des pommes, là le tarif est de 5\$ par voiture.

Possibilité de manger sur place (charcuterie/fromage, pizzas, salades...).

L'environnement est très sympa et l'endroit souvent animé.
Une bonne combinaison des diverses activités de la région.

*Horaires: Ouvert tous les jours de 11h à 18h
Adresse: 114 Little York Road, Warwick, NY 10990*

Pennings Farm Market

Comme vous avez dû le comprendre, les habitants de l'Hudson Valley sont attachés aux produits de leurs fermes. À la Pennings Farm Market, un petit marché soumet à la vente des produits fermiers locaux. Tant que vous êtes là, goûtez le donuts au cidre, le beignet du coin.

Vous pouvez aussi choisir le réconfort d'une mousse au bar à bières en extérieur (protégé par un abri en bois). Voir le calendrier des événements.

Les enfants eux, pourront partir à la rencontre des poules et chèvres qui vivent ici.

*Horaires de la boutique: Ouvert tous les jours de 9h à 19h
(18h le dimanche)*

Adresse: 161 State Route 94 South, Warwick, NY 10990

Pennings Farm Cidery

Il s'agit là d'une extension de la Pennings Farm, mais spécialisée dans le cidre. Dégustation les vendredis de 14h à 16h, les samedis de 13h à 15h et les dimanches. On distingue plusieurs variétés de cidres allant du doux au brut, jusqu'à des associations plus originales.

La cidrerie se trouve dans une belle ferme traditionnelle américaine.

L'extérieur dégage une certaine quiétude, sans doute dû à ses grands espaces verts vallonnés. Parfait pour se relaxer tout en goûtant au cidre dans une chaise Adirondack.

Si vous avez une petite faim, avalez une bonne pizza cuite dans un four en brique.

L'adresse est plus intime que d'autres cidreries du coin.

Prix: 20\$ par personne la dégustation (+ de 21 ans)

Horaires: Ouvert le jeudi de 16h à 20h, le vendredi de 15h à 21h, le samedi de 12h à 21h et le dimanche de 12h à 20h

Adresse: 4 Warwick Turnpike, Warwick, NY 10990

Angry Orchard

Un verger à la décoration légèrement décalée au milieu d'un superbe terrain.

La dégustation de 3 différents cidres est gratuite... et ce qui est encore mieux c'est que non seulement c'est gratuit, mais en plus c'est bon.

Les variétés de cidres à la vente sont classiques. Elles comportent aussi d'autres propositions plus étonnantes comme le cidre non-filtré, le cidre rosé, le cidre vert (pomme, miel et kiwi), ou à la poire, etc.

Pour les plus curieux, suivez une visite guidée.

Celle qui me semble la plus cool est la Treehouse Tour. Après un tour dans le verger et une rapide histoire des lieux, on grimpe dans la maison dans l'arbre. Ici se déroule une petite leçon d'apprentissage sur le cidre et une dégustation (pour les plus de 21 ans).

Ici pour réserver les différentes visites.

Sinon prenez simplement place à l'extérieur autour d'un bon feu de joie.

Horaires: Ouvert le jeudi de 14h à 20h, le vendredi de 12h à 20h, le samedi de 11h à 20h, et le dimanche de 11h à 18h

Adresse: 2241 Albany Post Road, Walden, NY 12586

Où dormir dans l'Hudson Valley?

- A côté de Cold Spring:

Caldwell House Bed and Breakfast (Bed and Breakfast 3)*

Prix moyen de 180 euros la nuit (selon le type d'hébergement et la période de l'année)

Une belle demeure à la campagne accueillant ses clients en bed and breakfast.

La décoration des lieux est vintage tout en restant chic. Les chambres sont toutes équipées d'un coin cuisine (pratique pour économiser de l'argent sur le budget nourriture) et d'une salle de bain privée.

Petit-déjeuner à l'américaine inclus dans le prix. Informez à l'avance les propriétaires si vous souffrez d'une quelconque intolérance ou si vous avez une demande spéciale (sans gluten ou végan par exemple).

Son emplacement assez central dans l'Hudson Valley rend accessible les différents points d'intérêts de la vallée comme les villes de Cold Spring, Beacon, etc.

Un établissement tout confort qui rendra votre séjour dans la région encore plus mémorable.

Son atmosphère romantique en fait une étape idéale pour les couples.

Adresse: 25 Orrs Mills Road, Salisbury Mills, NY 12577

Vérifier les disponibilités

- Dans la ville de Beacon:

Beacon Hermitage (Bed and Breakfast 3)*

Prix moyen de 135 euros la nuit (selon le type d'hébergement et la période de l'année)

Un bed and breakfast bucolique. Un coup de coeur pour son environnement et son petit jardin. Au pied de celui-ci, un ruisseau et une cascade viennent compléter ce cadre enchanteur, parfait pour être au calme.

Comme souvent dans les B&B de l'Hudson Valley, la déco pittoresque est comme restée figée dans le temps. Un parti pris que l'on aime ou pas.
Un établissement simple et authentique, qui a ce petit quelque chose.

Petit-déjeuner inclus dans le prix.
Salle de bain commune.

Le rapport qualité/prix est plutôt économique compte tenu de sa localisation.


À savoir: trajet de 5-10 minutes en voiture pour se rendre dans le centre-ville ou environ 1h à pied.

Adresse: 376 Route 9D, Beacon, NY 12508

Vérifier les disponibilités

Les Catskills

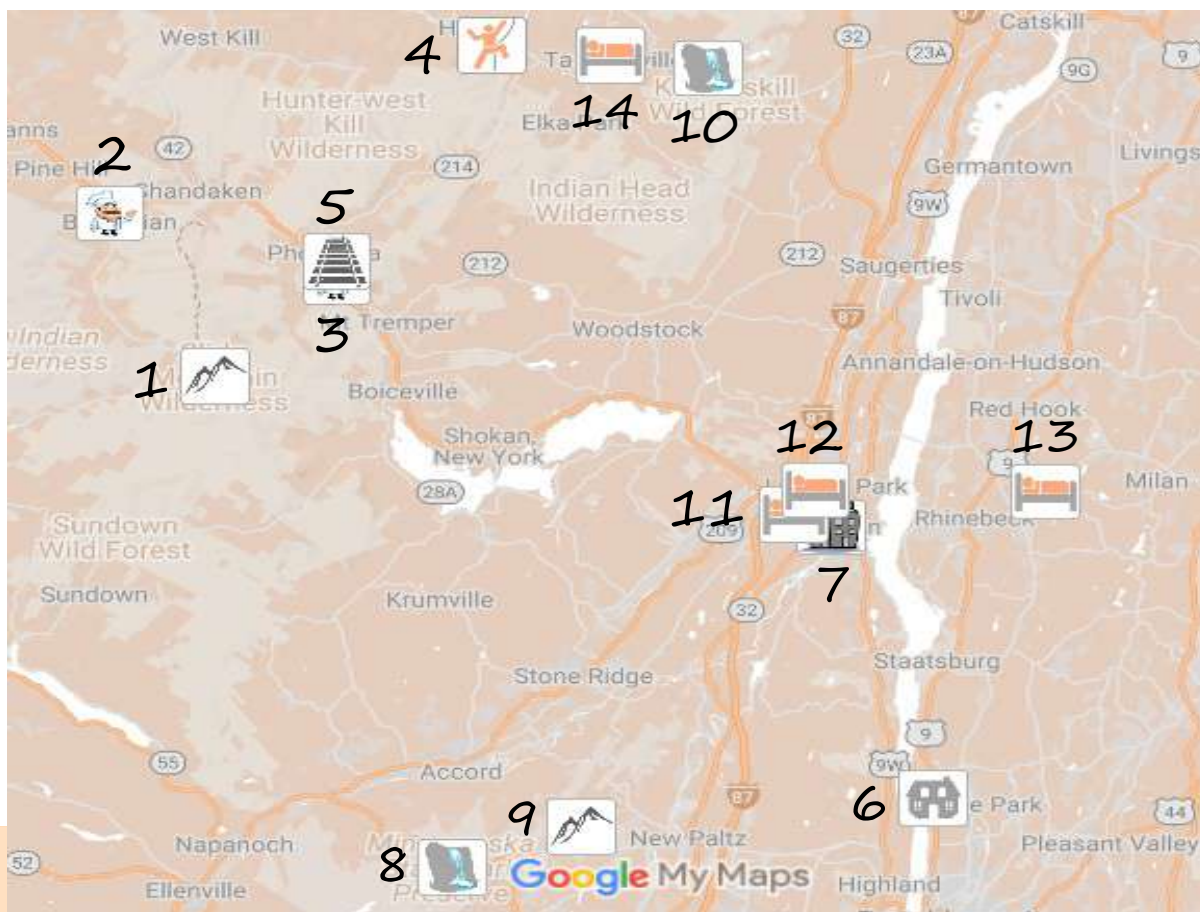
Bien que faisant partie intégrante de la vallée de l'Hudson, les Catskills sont considérés par beaucoup comme une destination à part entière. Située à l'Ouest de la vallée, celle-ci est beaucoup plus montagneuse. Comptez en moyenne 2h/2h30 en voiture pour vous y rendre depuis New York.



Vue d'ensemble des Catskills et de vos points d'intérêt



Vue zoomée de votre séjour dans les Catskills (lien [ici](#))



1- Slide Mountain Wilderness



2- Peekamoose restaurant & Tap room



3- Phoenicia Diner



4- New York Zipline Adventures



5- Rail Explorers



6- Maison de Franklin D. Roosevelt



7- Ville de Kingston



8- Minnewaska State Park Preserve



9- Mohonk Preserve



10- Kaaterskill Falls



11- Hotel Kinsley



12- The Stables & The Carriage House Loft



13- Whistlewood Farm Bed and Breakfast



14- Mountain Brook & Tannersville

Slide Mountain Wilderness

La plus somptueuse et la plus grande partie forestière appartenant aux Catskills s'étale sur plus de 19 200 hectares.

Slide Mountain en est le sommet le plus haut.

La principale activité est la randonnée ou simplement une bonne petite marche.

Cliquez ici pour découvrir les 21 sentiers de randonnée et la difficulté correspondante. Les cartes des différents chemins sont imprimables sur le même site.

Aux abords de Esopus Creek et de Neversink River vous croiserez sans doute quelques pêcheurs attendant qu'une belle truite morde à l'hameçon.

Une autre rencontre rare mais possible, et un peu plus impressionnante cette fois, les ours noirs qui évoluent dans ces bois.

Adresse: 455 Woodland Valley Road, Phoenicia, NY 12464

—➔ 2 façons originales de découvrir les Catskills:

New York Zipline Adventure Tours

Non loin d'Hunter Mountain, une exploration dans les arbres vous attend.

Un bon moyen de s'amuser tout en contemplant les Catskills.

Ce parcours d'aventure vous est proposé sous différents packages afin de s'adapter aux divers niveaux.

2 formules principales s'offrent alors à vous:

- Le Skyrider Tour est essentiellement composé de tyroliennes (5 ou 6 selon votre choix).

La vitesse peut parfois y atteindre 80km/h environ.

S'agissant de l'attraction procurant le plus de sensation forte, cette dernière est réservée au plus de 10 ans.

Taille et poids requis: entre 50kg et 118kg environ. Ne pas mesurer plus de 1,98m.

Durée d'approximativement 3 heures.

Prix: à partir de 149\$ par personne

- Le Mid Mountain Tour est un parcours plus familial que le précédent, adapté à divers niveaux. Comptant 6 tyroliennes, 4 ponts suspendus, 9 plateformes dans les arbres et une descente en rappel d'environ 19 mètres, celui-ci est aussi plus complet.

L'expérience n'est pas recommandée pour les moins de 10 ans.

Cependant, ils sont autorisés à le faire s'ils s'en sentent capables et qu'ils atteignent la taille et le poids requis (entre 27kg et 133kg).

Cliquez ici pour vérifier que vous remplissez bien toutes les conditions requises à la pratique de cette activité.

Prix: à partir de 99\$ par personne

Horaires: Le bureau est ouvert du mercredi au dimanche de 8h à 16h.

Voir le calendrier en ligne pour les réservations et horaires.

Adresse: 64 Klein Avenue, Hunter, NY 12442

Rail Explorers

Pénétrez dans la belle forêt des Catskills au moyen d'un vélo-rail. Une belle activité familiale!

Afin de ne pas trop vous fatiguer, les appareils sont équipés d'une assistance électrique.

À vous de choisir parmi plusieurs options de balade:

- Catskills River Run

Une traversée à la découverte des Catskills sur les rails du Delaware Railroad.

- Golden Hour Tour

Même chose que précédemment mais avant le coucher du soleil afin de bénéficier de la plus belle lumière de cet astre.

- Midsummer's Night Tour

La promenade se fait cette fois-ci durant la nuit à la lumière de petites loupottes suspendues.

Uniquement en été, les samedis soirs.

- Beer & Pretzels

Les vendredis soirs durant l'été et à l'automne, les soirées bières et pretzels sont organisées en association avec des producteurs locaux.

Le retour se fait en soirée avec un vélo-rail.

Tous les parcours dure 2h30.

De même, pour tous les tours (sauf pour le Beer & Pretzels), vous pouvez préparer un pique-nique pour votre pause déjeuner dans un cadre verdoyant le long du ruisseau.

Ici pour réserver votre expédition et vérifier les prix (entre 85\$ et 165\$)

Horaires: en fonction de votre réservation

Adresse: 70 High Street, Phoenicia, NY 12464

Maison de Franklin D. Roosevelt

Sur le chemin de la ville de Kingston, un petit arrêt par une maison historique s'impose, la Home of Franklin D. Roosevelt National Historic Site. Cela me semble une bonne idée pour quiconque s'intéresse de près ou de loin à l'Histoire américaine. Le président Franklin D. Roosevelt est en une figure emblématique.

Il passera ainsi toute sa vie dans cette demeure. Il y est né en 1882 et y a ensuite vécu avec sa famille (dont celle qui sera sa femme, Eléonore Roosevelt). Ils reposent tous deux dans le jardin des roses.

À travers une visite guidée d'une heure, arpentez la maison du président qui, dans son ensemble, est restée telle qu'elle était au moment où le chef du pays américain l'occupait.

Prix: 10\$ pour une entrée adulte, gratuit pour les enfants de 15 ans et moins. Ce billet comprend l'admission dans la maison du président puis dans le musée + la bibliothèque. La visite du musée se fait sans guide. Une série d'objets et de photos retracent la carrière présidentielle de Franklin D. Roosevelt.

Sa bibliothèque personnelle rassemble un nombre impressionnant de livres, de documents, etc.

Prévoir 1 heure de plus pour le tour du musée.

Horaires: Ouvert tous les jours de 10h à 18h.

Réservation requise.

Adresse: 4097 Albany Post Road, Hyde Park, NY 12538



Photo originale-WikimediaCommons/Acroterion (CC BY-SA 4.0)

Kingston

La ville de Kingston se trouve dans le Dutchess County. Ce nom provient du fait que de nombreuses villes du comté ont été fondées par des Hollandais, comme c'est le cas ici.

Par ailleurs, Kingston fut la première capitale de l'Etat de New York avant qu'elle celle-ci soit remplacée par la capitale actuelle, Albany (beaucoup de personnes se font d'ailleurs piéger et pensent que la capitale de l'Etat est New York City).



WikimediaCommons/Daniel Case (CC BY-SA 3.0)

Cette coquette petite ville prend toute sa dimension dans le quartier de Kingston Uptown Historic District, aussi connu sous le nom de Stockade District.

2 rues y sont particulièrement photogéniques:

① North Front Street

② Wall Street 

Étalé sur 8 blocks, certains de ces bâtiments sont classés comme monuments historiques nationaux ou lieux historiques (comme l'église Old Dutch Church par exemple).

Les façades colorées renforcent cette impression de se trouver dans un western édulcoré.

Déambulez sous les arcades du centre-ville et trouvez votre bonheur dans une boutique de vinyles ou d'antiquités.

③ L'Hudson Maritime Museum

La ville longe en partie l'Hudson River, elle y a donc naturellement consacré un musée maritime.

Le musée raconte l'histoire de la navigation et du commerce sur la rivière Hudson à l'aide d'une belle collection d'objets et de bateaux anciens.

Les visites se font en autonomie.

Prix: 9\$ pour une entrée adulte, 6\$ pour les moins de 18 ans et gratuit pour les enfants de moins de 4 ans.

Horaires: Ouvert du mercredi au dimanche de 11h à 17h

Adresse: 50 Rondout Landing, Kingston, NY 12401

Le musée organise aussi l'excursion et la visite du phare de Rondout Lighthouse.

Pour cela, il faudra ajouter un supplément au prix de l'entrée du musée. Il vous en coûtera alors 25\$ pour un adulte et 20\$ pour un enfant entre 6 et 12 ans. Les enfants de moins de 6 ans ne sont pas autorisés sur le phare.

D'autres choix de croisières sont proposés sur le site, je vous invite à le visiter.

#TimetoEat

Au choix parmi les options n°4 ou 5:

④ *Ship to Shore*

Un bistrot à l'américaine!

L'opportunité de tester cette cuisine simple et savoureuse, qui ne se limite pas à une cuisine de fast-food ou à de la malbouffe.

Pour un bistrot, cela peut paraître un peu coûteux mais les américains se font une idée plus classe que nous de ce type de restaurant. Pour eux, tout ce qui s'inspire de la France est forcément plus chic.

L'intérieur ressemble à un bistrot français traditionnel.

[Lien menu](#)

Prix: \$\$\$

Horaires: Ouvert tous les jours, du lundi au samedi de 12h à 22h et le dimanche de 11h à 21h

Adresse: 15 West Strand Street, Kingston, NY 12401

⑤ *Mariner's Harbor*

Un des meilleurs emplacements de la ville! Le patio au bord de l'eau concède à ce restaurant une atmosphère très plaisante.

La spécialité de la maison sont les fruits de mer, dont le homard. Pour les plus petites faims ou les plus petits budgets, la maison soumet aussi une carte plus simple de sandwiches et de salades.

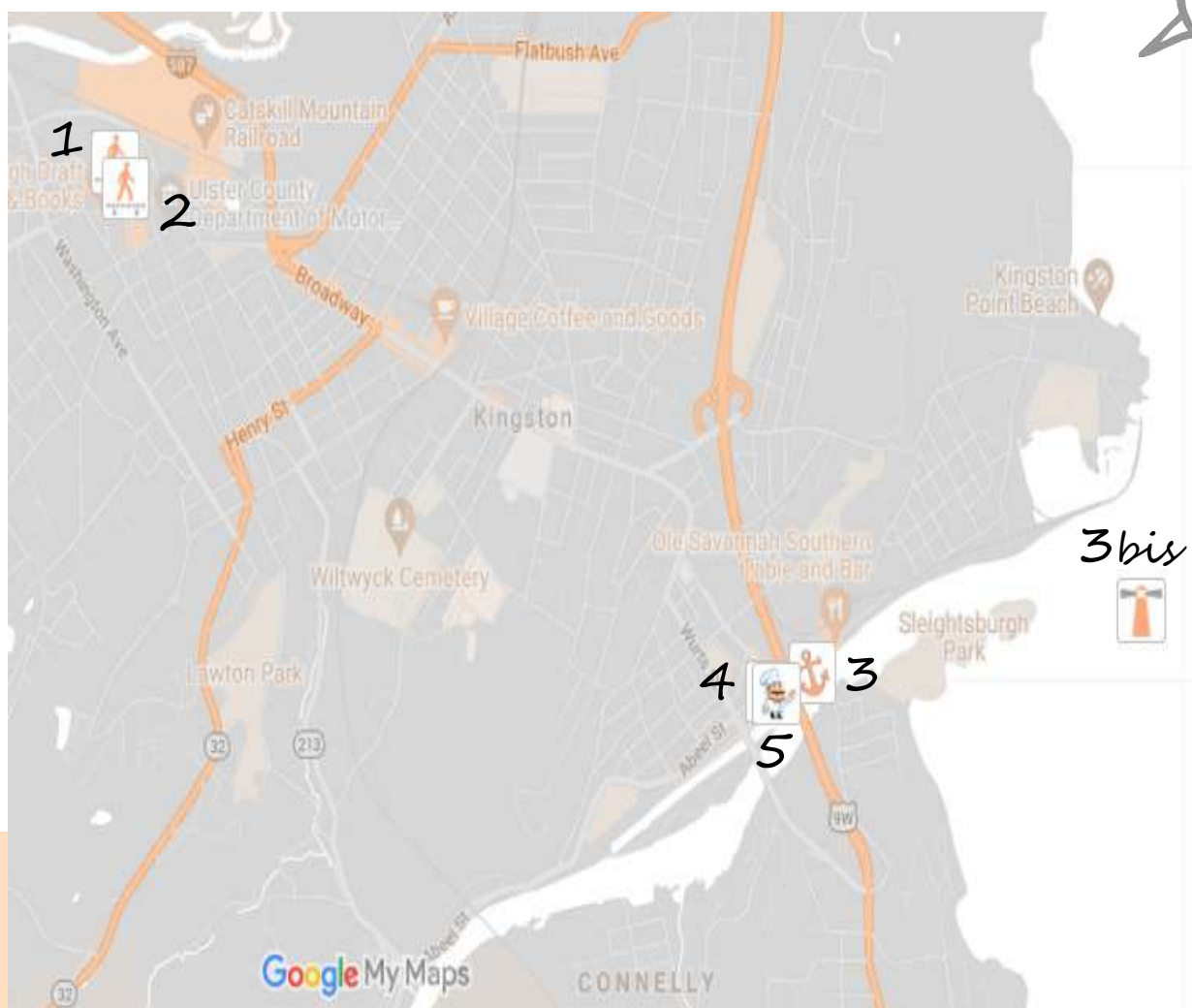
[Lien menu](#)

Prix: \$\$-\$\$\$

Horaires: Ouvert le mercredi/jeudi de 12h à 20h, le vendredi/samedi de 12h à 21h et le dimanche de 12h à 19h

Adresse: 1 Broadway, Kingston, NY 12401

Votre carte personnalisée de Kingston (lien ici)



1- North Front Street
- Stockade District



2- Wall Street
- Stockade District



3- Hudson River
Maritime Museum



3bis- Rondout
Lighthouse



4- Ship to Shore



5- Mariner's Harbor

Minnewaska State Park Preserve


Cette réserve naturelle est vraiment à découvrir si vous êtes de passage dans les Catskills... Située sur la crête de la montagne Shawangunk culminant à plus de 600 mètres au-dessus du niveau de la mer, le point de vue est excellent. Les activités pour les amoureux de la nature ne manquent pas. Adonnez-vous à la randonnée, à l'escalade, au VTT, à la pêche ou piquez simplement une tête dans les eaux claires des lacs autorisés à la baignade (uniquement en été).

Un spot à ne pas manquer: les chutes d'eau de Stony Kill Falls. Pour vous y rendre, il faudra marcher et grimper sur 1,6km. Sinon il y a aussi les chutes de Awosting Falls, un peu moins hautes que les précédentes. Si vous prévoyez une randonnée, je vous incite à vous rendre une fois de plus sur le site de "AllTrails" afin de choisir parmi 32 sentiers, tous plus beaux les uns que les autres. Lien du site.

Prix d'entrée: 10\$ par véhicule

Horaires: Le parc ouvre à 9h tous les jours, et ferme entre 17h et 20h selon la période de l'année

Adresse: 5281 Route 44-55, Kerhonkson, NY 12446



Monhok Preserve

Voisine des chutes de Kaaterskills Falls, Monhok Preserve est une réserve naturelle dont le but est de préserver la faune et la flore environnantes.

Cliquez ici pour découvrir les 20 sentiers de randonnée de Monhok Preserve.

Un des attraits de la réserve est Split Rock Hole, un trou d'eau au milieu de petites formations rocheuses. Ce qui crée une sorte de piscine naturelle encerclée par une forêt d'arbres. Il ne s'agit pas d'une piscine officielle, il n'y a donc pas de surveillance.

Sa profondeur va de 1,5m à 2,5m.

Une petite cascade de 3,5 mètres environ complète le tableau.

Le lieu est accessible par le chemin de Coxing Trailhead.

Depuis quelques endroits de la réserve, vous pourrez apercevoir Monhok Mountain House, un complexe hôtelier dans un vieux château victorien. Rasant les bords du lac, Monhok Mountain House prend un air de château de conte de fée.

Prix: pour les promeneurs et les randonneurs, le droit d'entrée est de 15\$. Pour les cyclistes, les grimpeurs (escalade) et les balades à cheval, le tarif est de 20\$.

Horaires: Ouvert tous les jours à partir 9h, jusqu'au coucher du soleil

Adresse: 3197 Route 44 55, Gardiner, NY 12525

Kaaterskills Falls

D'une hauteur totale de 79 mètres, les chutes de Kaaterskills Falls se divisent en 2 paliers. Deux plateformes permettent de les observer.

Le trajet qui vous y mènera dure environ 30-45 minutes. Il est plutôt recommandé d'emprunter la piste de Laurel House Road, estimée comme plus facile et moins dangereuse.

À une période de l'année (entre juillet et octobre), il se peut que le débit de l'eau soit moins impressionnant qu'habituellement. La beauté naturelle du lieu fait quand même tout le travail et mérite le déplacement.

Prix: accès gratuit

Adresse: North Lake Road, Haines Falls, NY 12436



Photo originale: Flickr/TheTurducken (CC BY 2.0)

Tannersville

*L*ors de votre venue à Kaaterskills Falls, faites une étape par la bourgade de Tanersville pour déjeuner ou dîner. Cette dernière est surnommée "Painted Village in the Sky", comprenez "Village peint dans le ciel". Les bâtiments de Main Street Historic District sont vieux d'une centaine d'années et se parent d'une palette de couleurs pastels. "So cute"!

Info: Vu dans la célèbre émission le Today Show.

① Deer Mountain Inn

Un coup de coeur pour ce hôtel-restaurant!
Dans un élégant chalet surplombant les montagnes, on croirait cet endroit tout droit sorti du film Dirty Dancing.
La cuisine suit les saisons et met à l'honneur les produits de la région en assumant un côté terroir. La carte des cocktails, quant à elle, fait preuve d'une certaine recherche.
Le menu du chef à 95\$ par personne.
[Lien menu](#)

Prix: \$\$\$

Horaires: Ouvert du jeudi au dimanche de 17h à 21h
Adresse: 790 County Route 25, Tannersville, NY 12485

② Jessie's Harvest House Restaurant & Lodge

Un resto à l'allure de vieille grange (du moins à l'extérieur). Dans les assiettes, c'est directement de la ferme au restaurant, ce qu'on appelle aux Etats-Unis "Farm-to-table". La nourriture est extra et la présentation des plats plutôt soignée... comme quoi il est possible de bien manger dans un resto "perdu" au milieu des montagnes.

L'atmosphère y est chaleureuse et amicale.

[Lien menu](#)

Prix: \$\$-\$\$\$

Horaires: Ouvert du mercredi au samedi de 17h à 21h

Adresse: 5819 Main Street, Tannersville, NY 12485

③ *Mama's Boy Burgers*

Une petite maison colorée toute mignonne dans un climat rétro. Si vous recherchez de bons burgers à prix doux, vous êtes au bon endroit!

Un bar à glaces est intégré à l'établissement pour terminer son repas par une note encore plus gourmande.

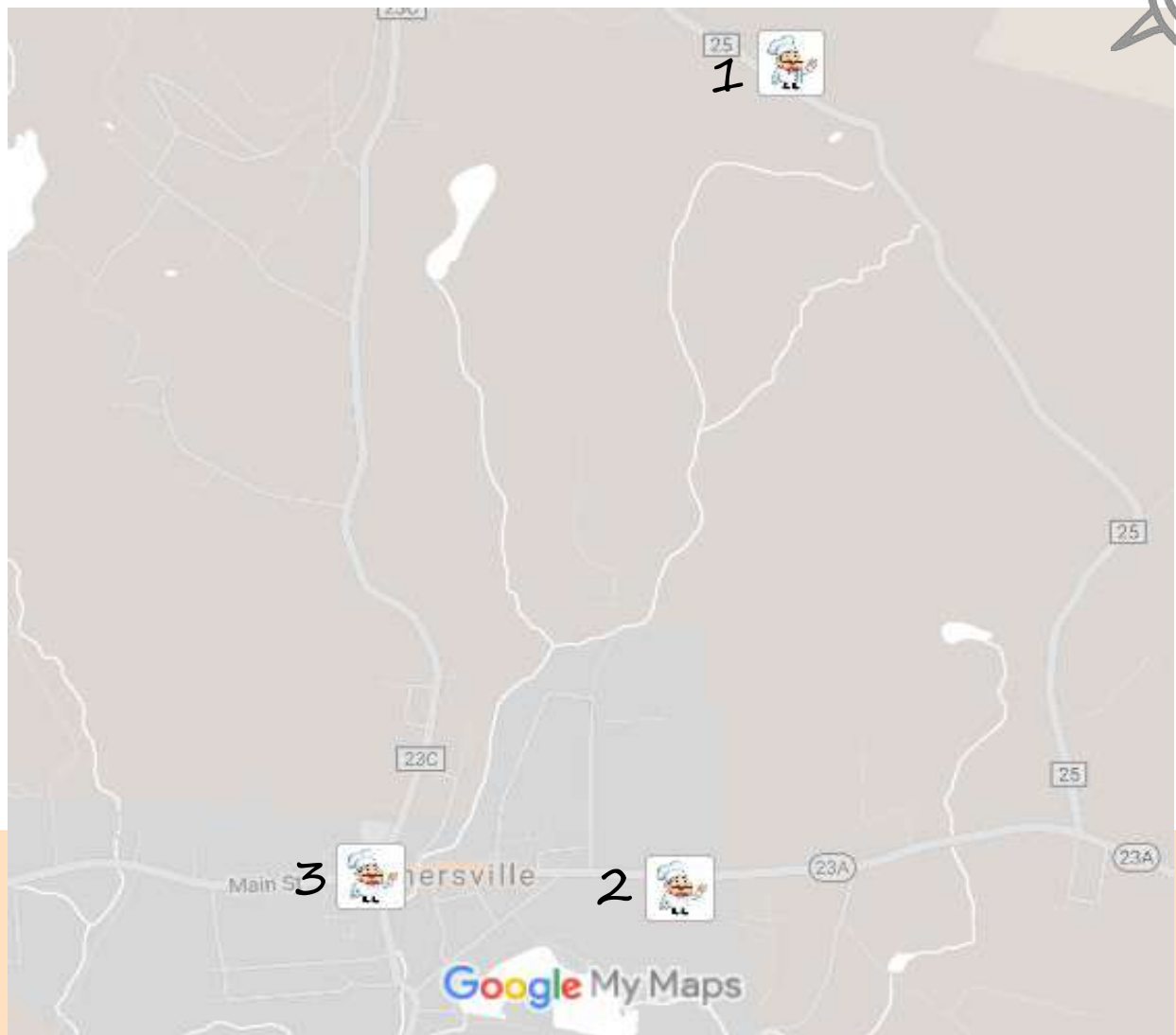
[Lien menu](#)

Prix: \$-\$\$

Horaires: Ouvert tous les jours du dimanche au jeudi de 11h30 à 19h, le vendredi et samedi de 11h30 à 20h

Adresse: 6067 Main Street, Tannersville, NY 12485

Votre carte personnalisée de Tannersville (lien [ici](#))



1- Deer Mountain Inn



2- Jessie's Harvest House



3- Mama's Boy Burgers

Woodstock



① L'ancien site du festival de Woodstock

Partez sur les traces du mythique festival hippie.

Né en 1969, cette manifestation musicale avait lieu à seulement 2 heures de New York.

Par ailleurs, il faut savoir que le festival ne se produisait pas réellement dans la ville de Woodstock mais dans la commune voisine de Bethel.

Aujourd'hui il n'existe plus tel que vous pouvez vous l'imaginer. Malgré tout, pour satisfaire les plus nostalgiques d'entre vous, des événements y sont toujours organisés. Des concerts divers et variés se produisent là-bas entre juin et septembre. [Cliquez ici](#) pour voir le programme.

Un musée rend hommage à la culture hippie à travers une exposition multimédia de plusieurs petits films et objets de cette période comme la bus façon Scooby-Doo.

*Prix du musée Bethel Woods Center: 20\$ pour un billet adulte,
10\$ pour les enfants de 6 à 18 ans, et
gratuit pour les enfants de moins de 5 ans*

Bon à savoir: Si vous achetez aussi un ticket pour un concert, le ticket pour le musée bénéficiera d'une remise de 10\$.

Parking gratuit.

Voici un lien avec la carte du site.

Horaires du musée: Ouvert tous les jours du 3 avril au 31 décembre, de 10h à 17h

Adresse: 200 Hurd Road, Bethel, NY 12720

② Overlook Mountain Trailhead

Le chemin que vous allez emprunter était autrefois utilisé pour mener les clients jusqu'à l'établissement au moyen d'une charrette.

L'hôtel a brûlé à deux reprises, en 1875 puis en 1921, avant d'être définitivement fermé en 1940. Malgré ces tragédies, des vestiges de l'hôtel tiennent encore debout.

Au sommet se trouve une ancienne cabane de rangers (garde forestier), elle sert aujourd'hui de petit lieu d'exposition.

En continuant votre route, s'élève une tour de surveillance anti-incendie. À gravir pour un panorama sur la forêt.

Pour les personnes qui auraient le vertige, sachez qu'il existe d'autres jolis points de vue le long du parcours qui ne nécessite pas "d'escalade", comme une plateforme d'observation par exemple.

Etant dans un milieu sauvage, les mauvaises rencontres sont toujours possibles. Dans le coin vivent des serpents à sonnette (très venimeux), regardez donc bien où vous mettez les pieds!

Difficulté de la randonnée: moyenne.

Prix: accès gratuit

Horaires: Ouvert 24h/24

Adresse: 353 Meads Mountain Road, Woodstock, NY 12498

—► Les places de parking sont plutôt limitées.

Astuce: en continuant un peu plus loin vers le nord, vous tomberez sur un autre parking, plus grand que le premier.

#TimetoEat

Au choix parmi les options n°3 ou 4:

③ *The Dancing Cat Saloon*

Le nom de cet endroit est plutôt parlant!
L'idéal est de venir ici en fin de journée, de préférence lorsqu'il y a un concert au programme sinon cela risque d'être assez calme.

Cliquez [ici](#) pour consulter la liste des événements et concerts.

Afin de mériter le nom de saloon il fallait forcément une référence au whisky. C'est pourquoi le bar dispose aussi de sa propre distillerie, la Catskill Distilling Company.

En résumé, un saloon des montagnes à la sauce peace and love pour nous rappeler la proximité de Woodstock.

Prix: \$\$

Horaires: Ouvert du vendredi au dimanche de 12h à 17h (18h le samedi)

Adresse: 2037 State Route 17B, Bethel, NY 12720

④ *Bethel Market Cafe*

Dans l'esprit d'un salon de thé américain, l'endroit est idéal pour la pause de midi ou pour le petit-déjeuner.
Apprécié des locaux, le Bethel Market Cafe offre une carte axée sur les snacks (sandwichs, wrap, soupes, salades) et les pâtisseries.

Lien menu.

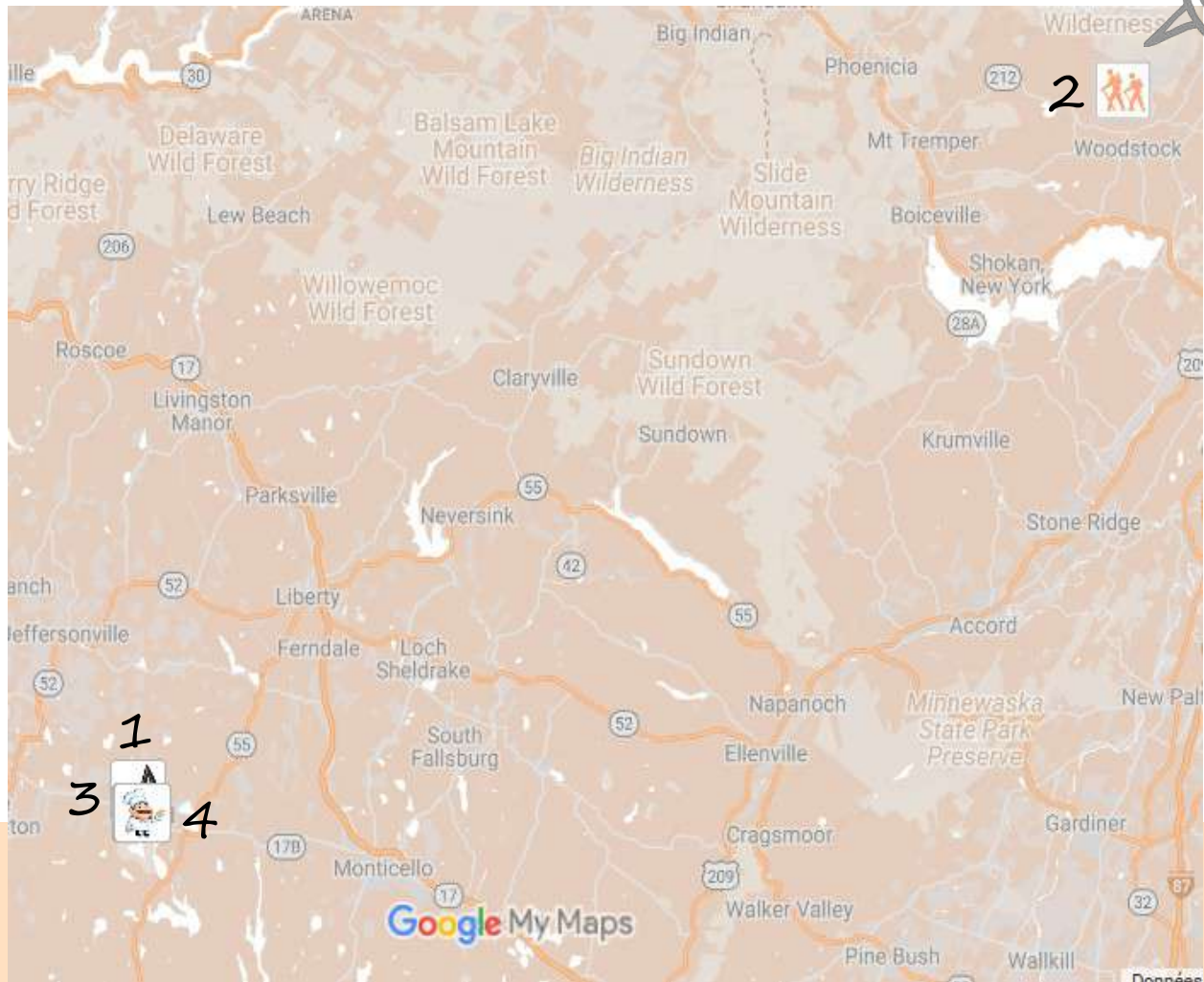
Une petite épicerie attenante peut vous permettre d'effectuer quelques achats.

Prix: \$-\$\$

Horaires: Ouvert tous les jours (sauf le mardi) de 7h30 à 15h

Adresse: 2020 State Route 17B, Bethel, NY 12720

Votre carte personnalisée de Woodstock (lien ici)



1 - Festival de Woodstock
- Bethel Woods Center for the Arts



2 - Overlook Mountain Trailhead



3 - The Dancing Cat Saloon
& Catskill Distilling Company



4 - Bethel Market Cafe

Où dormir dans les Catskills?

- *Dans la ville de Kingston:*

Hôtel Kingsley (hôtel 3,5)*

Prix moyen de 225 euros la nuit (selon le type d'hébergement et la période de l'année)

Cet hôtel se démarque par un concept original. En effet, l'établissement fut construit sur une ancienne banque datant du 19ème siècle.

Situé dans le centre-ville, l'établissement de 43 chambres est décoré avec goût, de manière élégante et contemporaine tout en gardant son caractère d'antan.

Le restaurant du Kingsley est aussi une bonne adresse à retenir.

Adresse: 301 Wall Street, Kingston, NY 12401

Voir les disponibilités

The Stables & The Carriage House Loft (location d'appartements)

Prix:

- *The Stables*

Prix moyen de 221 euros la nuit (selon la période de l'année)

- *The Carriage House Loft*

Prix moyen de 130 euros la nuit (selon la période de l'année)

Ces deux locations sont réservées aux adultes (rien d'extravagant là-dedans, juste une volonté de s'assurer davantage de calme).

Elles appartiennent aux mêmes propriétaires mais ont des caractéristiques différentes...

- The Stables est une ancienne écurie rénovée dans un style anglais. D'ailleurs, le thème des chevaux se retrouve un peu partout dans la maison.

Habillé de bois foncé et de mobilier en cuir, on retrouve ici tout ce qu'il y a de plus *english*.

La location de 72m² comprend la maison entière. Elle se compose d'un coin salon, d'une chambre (un grand lit double), une cuisine équipée, une salle de bain, une terrasse avec jardin.

Si vous n'êtes pas sensible à ce look, les propriétaires proposent un tout autre style de location:

- The Carriage House Loft est un appartement beaucoup plus moderne de type loft.

La location de 65m² comprend un salon, une cuisine, un coin nuit avec un lit double, une salle de bain, une terrasse avec barbecue.

Adresse: 596 Lenox Place/Connifer Lane, Kingston, NY 12401

- Dans la ville de Rhinebeck:

Whistlewood Farm Bed and Breakfast (Bed and Breakfast)

À partir de 190 euros la nuit (selon le type d'hébergement et la période de l'année)

Je tenais absolument à vous proposer un hébergement à la ferme dans la campagne new-yorkaise. Je me suis dit que c'était quelque chose de sympa à faire dans cette région.

La maison est confortable et chaleureuse. Chaque chambre à son ambiance, sa décoration qui lui est propre. L'ensemble représente bien l'esprit campagnard.

Relaxez-vous au coin de la cheminée ou dans le jacuzzi afin de bénéficier des bienfaits de votre séjour.

Petit-déjeuner inclus dans la prestation dont les oeufs tout frais de la ferme ainsi que des viennoiseries à disposition toute la journée.

Les jardins sont occupés par les animaux de la propriété (des chevaux, un âne, des poules et les toutous de votre hôtesse Maggie). Ils attendent votre visite!

À 5 kilomètres environ du centre-ville de Rhinebeck.

Adresse: 52 Pells Road, Rhinebeck, NY 12572

Voir les disponibilités

- À Tannersville

Mountain Brook (hôtel 4)*

Prix: À partir de 141 euros la nuit (selon le type d'hébergement et la période de l'année)

À l'intérieur d'un grand chalet Adirondack et disposant d'une vue sur les montagnes des Catskills, cet hôtel assure un dépaysement incroyable.

Les 20 chambres de l'établissement sont très propres et confortables.

Délicieux petit-déjeuner inclus dans le prix (le propriétaire a été chef de cuisine auparavant).

À 10 minutes environ des chutes d'eau de Kaaterskill Falls.
Bon rapport qualité/prix.

Adresse: 57 Co Road 23C, Tannersville, NY 12485

Voir les disponibilités

#TimetoEat

Au choix parmi les 2 options suivantes:

Peekamoose restaurant & Tap room

Un établissement de style campagnard en total accord avec son environnement... dans la lignée de la petite maison dans la prairie mais dans les montagnes. Tout à fait à l'image des Catskills!

Pour autant, la carte est bien aboutie et la nourriture est bonne.

[Lien menu](#)

Prix: \$\$-\$\$

Horaires: Ouvert du jeudi au lundi de 16h à 21h (22h le vendredi/samedi). Fermé le mardi et mercredi.

Adresse: 8373 State Route 28, Big Indian, NY 12410

Phoenicia Diner

Vous cherchez un diner dans les Catskills? Dans ce cas, c'est bien au Phoenicia Diner qu'il faut aller.

Construit dans les années 60 au coeur des montagnes, le lieu est tout à fait caractéristique de ce genre de restaurant aussi bien de part sa cuisine que par son décor.

Les plats sont copieux et satisfaisant.

[Lien menu](#)

Prix: \$\$

Horaires: Ouvert du jeudi au mardi de 8h à 18h.

Fermé le mercredi.

Adresse: 5681 State Route 28, Phoenicia, NY 12464

Les Hamptons

*A*utrefois refuge de pêcheurs, les Hamptons sont devenus le lieu de villégiature de l'élite new-yorkaise. À la pointe de Long Island, on retrouve ici-bas comme un air de Nouvelle-Angleterre.

Sur des kilomètres de côtes et de sable fin, découvrez une nature sauvage et une multitude de petits villages aussi mignons les uns que les autres.

Dans une atmosphère à la fois chic et décontractée, une richesse certe apparente mais jamais dans le bling-bling. Les Hamptons combine le meilleur des deux mondes.



Flickr/Sue (CC BY 2.0)

En général, vous serez confronté à une circulation dense pour arriver là-bas (surtout les week-ends). Pourquoi ne pas prévoir de passer un nuit sur place, ce qui vous permettrait d'effectuer tranquillement tous les arrêts que vous souhaitez faire.

À savoir: dans les Hamptons les prix sont plutôt dans la fourchette haute, y compris en ce qui concerne le logement.

Comment y aller?

- *En voiture (de préférence)*

Temps de trajet: 2h à 2h30 (pour le point le plus à l'Est, Montauk).

Il vous faudra donc louer une voiture depuis New York.

- *En train*

Départ depuis Penn Station (34th), à bord de la ligne de train nommée LIRR.

Prix: environ 22 dollars pour un trajet aller

Temps de trajet: idem, entre 2h et 2h30

- *En bus avec un tour guidé*

Si vous ne vous sentez pas de faire le trajet par vous-même, et que vous aimez les visites guidées, vous pouvez réserver ce tour ([en lien ici](#)).

Départ depuis New York pour les Hamptons. Visites de Southampton et Sag Harbor, arrêt dans un centre commercial outlet et dégustation de vin.

Vue d'ensemble des Hamptons (lien ici)



1 - Southampton



2 - Sag Harbor



3 - Montauk



4 - East Hampton



5 - Wölffer Estate Vineyard

Southampton

L'une des villes les plus prisées des Hamptons, particulièrement recherchées par les célébrités. Pour preuve, Steven Spielberg y a lui-même élu domicile. Promenez-vous au hasard des rues à la recherche des plus belles demeures de Southampton. Elles ne sont pas très dures à trouver. La ville compte aussi de très jolies plages...



① La plage de Cooper's Beach ♡

Le parfait exemple d'une plage à la sauce Hamptons. Souvent citée parmi les 10 plus belles plages des Etats-Unis, c'est aussi l'une des plus chères. Eh oui même pour faire trempette, il faut passer à la caisse à Southampton. Le parking de la plage est au prix de 50\$ (pour les non-résidents) la journée entre fin mai et début septembre. De la fin mai à la fin juin, le parking est ouvert aux visiteurs uniquement les week-ends, et ensuite tous les jours jusqu'à début septembre. Bon plan: après 17h, le parking est gratuit.

On ne peut pas nier la beauté de cette étendue de plage de sable blanc... d'un côté l'océan Atlantique à perte de vue, de l'autre, les dunes et de jolies maisons de bord de mer. Equipements disponibles sur place: douche, toilettes, snack-bar, location de chaises longues et parasols. Une belle plage de carte postale.

Adresse: 268 Meadow Lane, Southampton, NY 11968

② Road D Beach

La seule plage gratuite de Southampton. Elle est d'ailleurs encore étrangement peu connu. Le parking est petit alors il se remplit quand même vite, il faut éviter de venir aux heures de grandes influences. Cette plage est toute aussi jolie que la précédente, faite du même sable et de la même eau. La principale différence tient au fait que celle-ci ne possède aucun équipement (pas de douche, etc.).

Adresse: Road D, Southampton, NY 11968 (au croisement de Meadow Lane)

Bon à savoir: dans cette partie du pays, l'eau de l'océan n'est souvent pas bien chaude.

③ Main Street

Dans l'adorable coeur de ville, découvrez les petites boutiques, les cafés/restaurants... Passez par le grand magasin Hilderth's, le plus ancien magasin de ce type aux USA. Etabli en 1842, ce *general store* vend un peu de tout, des vêtements pour bébé en passant par du mobilier, de la vaisselle, des livres et bien d'autres choses.

Horaires du magasin: Ouvert tous les jours, du lundi au samedi de 10h à 17h et le dimanche de 11h à 16h

Adresse du magasin: 51 Main Street # 55, Southampton, NY 11968

#TimeToEat

Au choix parmi les options n°4 ou 5:

④ Resto Rumba

Rumba propose une cuisine des îles bien exécutée et une belle carte de rhum.

Face à la baie et à un petit ponton, la vue invite à la relaxation dans une ambiance décontractée à la caribéenne.

Lien menu

Prix: \$\$

Horaires: Ouvert tous les jours, du lundi au jeudi de 12h à 21h, le vendredi de 12h à 22h, le samedi de 11h30 à 22h et le dimanche de 11h30 à 21h

Adresse: 43 Canoe Place Road, Hampton Bays, NY 11946

⑤ The Hampton Maid

Pour un bon et copieux petit-déjeuner, c'est la bonne adresse du coin.

The Hampton Maid a su allier modernité et authenticité avec charme. Le tout dans un environnement verdoyant à l'aménagement paysager soigné.

Un petit coup de coeur.

P.S: L'établissement fait aussi hôtel.

Prix: \$\$-\$\$\$

Horaires: Cliquez ici pour découvrir les différentes horaires et le menu

Adresse: 259 East Montauk Highway, Hampton Bays, NY 11946

⑥ Cowfish

Un restaurant au bord de l'eau dans une belle maison de bois et de verre... le cadre est vraiment merveilleux.

Le propriétaire est le même que pour le restaurant Rumba dont j'ai parlé un peu avant. Le style est cependant bien différent.

La carte mise sur ce qu'elle appelle de la "nouvelle cuisine américaine", se spécialisant à la fois dans la viande et dans le poisson. On retrouve cette référence dans le nom du restaurant Cowfish, *cow* signifiant "vache" et *fish* se traduisant par "poisson".

À privilégier pour le dîner.

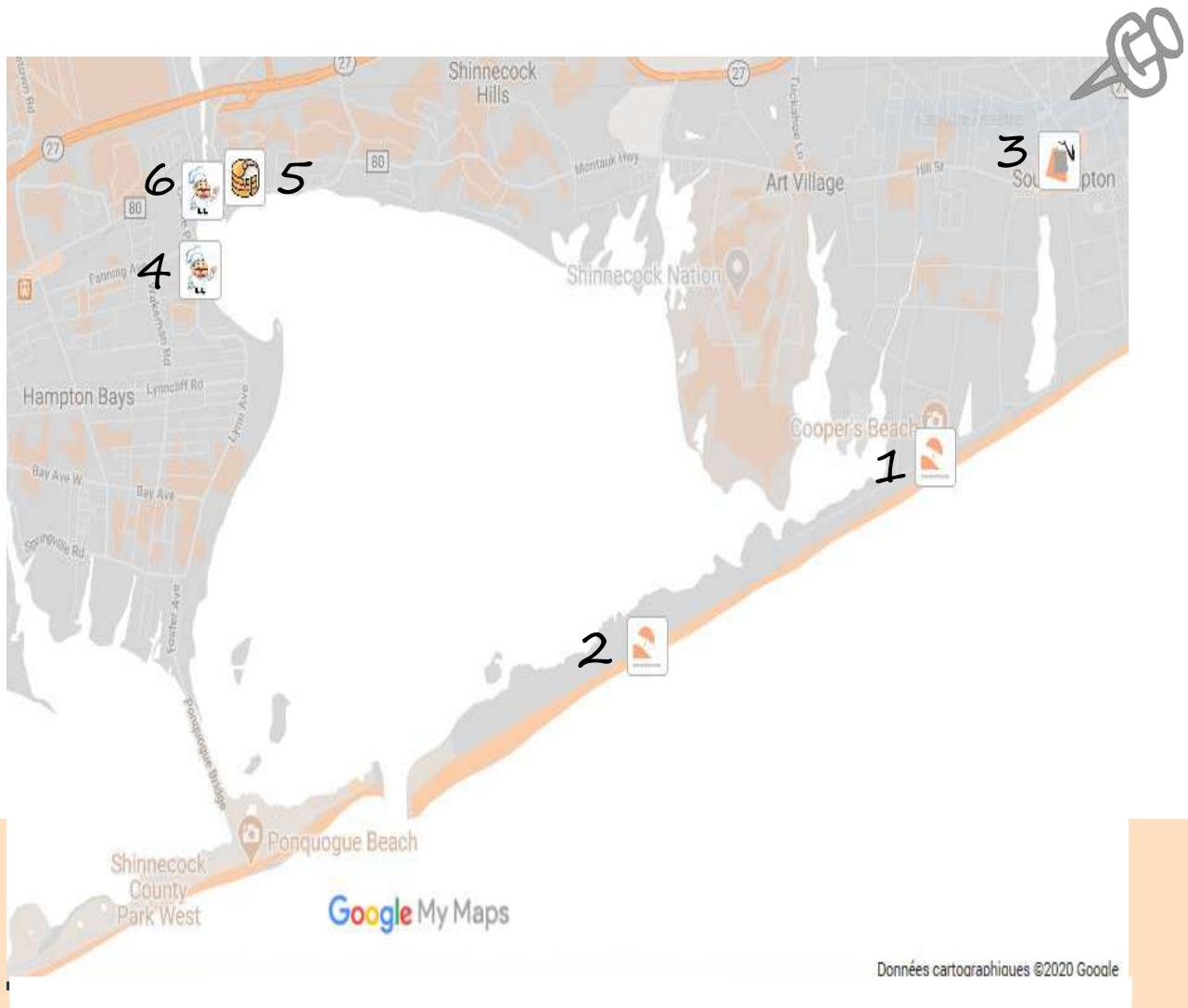
[Lien menu](#)

Prix: \$\$\$

Horaires: Ouvert tous les jours, du lundi au jeudi de 12h à 21h, le vendredi de 12h à 22h, le samedi de 11h30 à 22h et le dimanche de 11h30 à 21h

Adresse: 258 East Montauk Highway, Hampton Bays, NY 11946

Votre carte personnalisée de Southampton (lien [ici](#))



1- Plage de Cooper's Beach



4- RUMBA



2-Plage de Road D Beach



5- The Hampton Maid



3- Hildreth's Home Goods
sur Main Street



6- Cowfish

Entre Southampton et la ville suivante de Sag Harbor

Vignoble Wölffer Estate Vineyard

Un très bel endroit pour une dégustation de vin ou un apéritif au milieu d'un vignoble.

Pour accompagner votre breuvage, des planches de charcuterie et de fromage peuvent vous être servies. Mais je vous recommande surtout de venir ici pour le cadre extraordinaire et le vin. Parfait pour une après-midi ou une soirée de détente.

[Lien réservation.](#)

Et du yoga dans les vignes ça vous dit?

Uniquement entre mai et août. 30\$ la séance de yoga.

Prix: 25\$ pour une dégustation

Horaires: Ouvert tous les jours, du dimanche au mercredi de 11h à 19h et du jeudi au samedi de 11h à 20h.

Préférez un jour de semaine pour plus d'intimité.

Adresse: 139 Sagg Road, Sagaponack, NY 11962



Sag Harbor

Une rencontre entre un village de pêcheurs et une charmante petite bourgade embourgeoisée.

Selon moi, il s'agit du village le plus mignon et le plus authentique possible des Hamptons. Tout à fait le genre d'endroit où l'on voudrait installer sa petite famille.

Ce qui est accommodant, c'est que la plupart des points d'intérêt peuvent se rejoindre à pied. On n'a pas besoin de prendre la voiture pour tous ses déplacements comme c'est souvent le cas aux Etats-Unis. Par exemple, il suffit de descendre Main Street pour atteindre le port de Waterfront Marina.



Photo originale: Flickr/Veni (CC BY 2.0)

① Marine Park Drive

Longez le bord de l'eau sur quelques mètres en direction de Marine Park Drive et contemplez la valse des bateaux. Les luxueux yachts & bateaux de pêche s'amarrent dans le port, tandis que les croisières y prennent leurs départs.

Adresse: Bay Street, Sag Harbor, NY 11963



② Annie Cooper Boyd House

La plus ancienne maison de la ville, aussi appelée l'Umbrella House est classée site historique.

Prix: gratuit

Horaires: Ouvert entre fin mai et la mi-octobre. Samedi, dimanche et durant les vacances scolaires de 13h à 16h.

Adresse de la maison: 174 Main Street, Sag Harbor, NY 11963

③ American Beauty Cruises

Montez à bord de l'American Beauty, un bateau de l'US Coast Guard, pour une jolie balade apaisante sur l'eau.

2 croisières au choix:

- Une croisière de 2 heures au coucher du soleil.

Prix: 45\$ pour un adulte, 30\$ pour un enfant entre 5 et 12 ans, gratuit pour les enfants de moins de 4 ans.

Cliquez ici pour consulter les horaires de cette croisière et réserver en ligne.

- En journée, une croisière narrative de 90 minutes à travers la nature et les paysages environnants de Sag Harbor. Une ville qui prospérait autrefois grâce à la pêche à la baleine.

Prix: 30\$ pour un adulte, 20\$ pour un enfant entre 5 et 12 ans, gratuit pour les enfants de moins de 4 ans.

Cliquez ici pour consulter les horaires de cette croisière et réserver en ligne.

Possibilité d'acheter vos billets sur place, ou en ligne.

Nourriture et boissons autorisées et même encouragées à bord (pas de vente sur place).

Un bon moyen de faire une petite croisière pour un prix assez raisonnable.

Adresse: Long Wharf, Sag Harbor, NY 11963

#TimetoEat

Au choix parmi les options n°4 ou 5:

④ *Page at 63 Main*

Idéalement situé dans la rue principale de Sag Harbor, ce beau petit restaurant de quartier à la tendance new-yorkaise correspond à l'image bobo chic des Hamptons.

Un patio intérieur baigné de lumière se trouve dans une pièce avoisinante.

Son type de cuisine est classée dans la catégorie "cuisine américaine de bistrot". Je la considère cependant comme légèrement plus améliorée.

Prix: \$\$\$

Horaires: Ouvert tous les jours de 11h à 21h30

Adresse: 63 Main Street, Sag Harbor, NY 11963

⑤ *Estia's Little Kitchen*

Une cuisine latino-américaine regroupant les classiques burritos, quesadillas, tacos... ainsi que d'autres plats servis à l'assiette.

À privilégier pour le déjeuner et pour la nourriture latine.

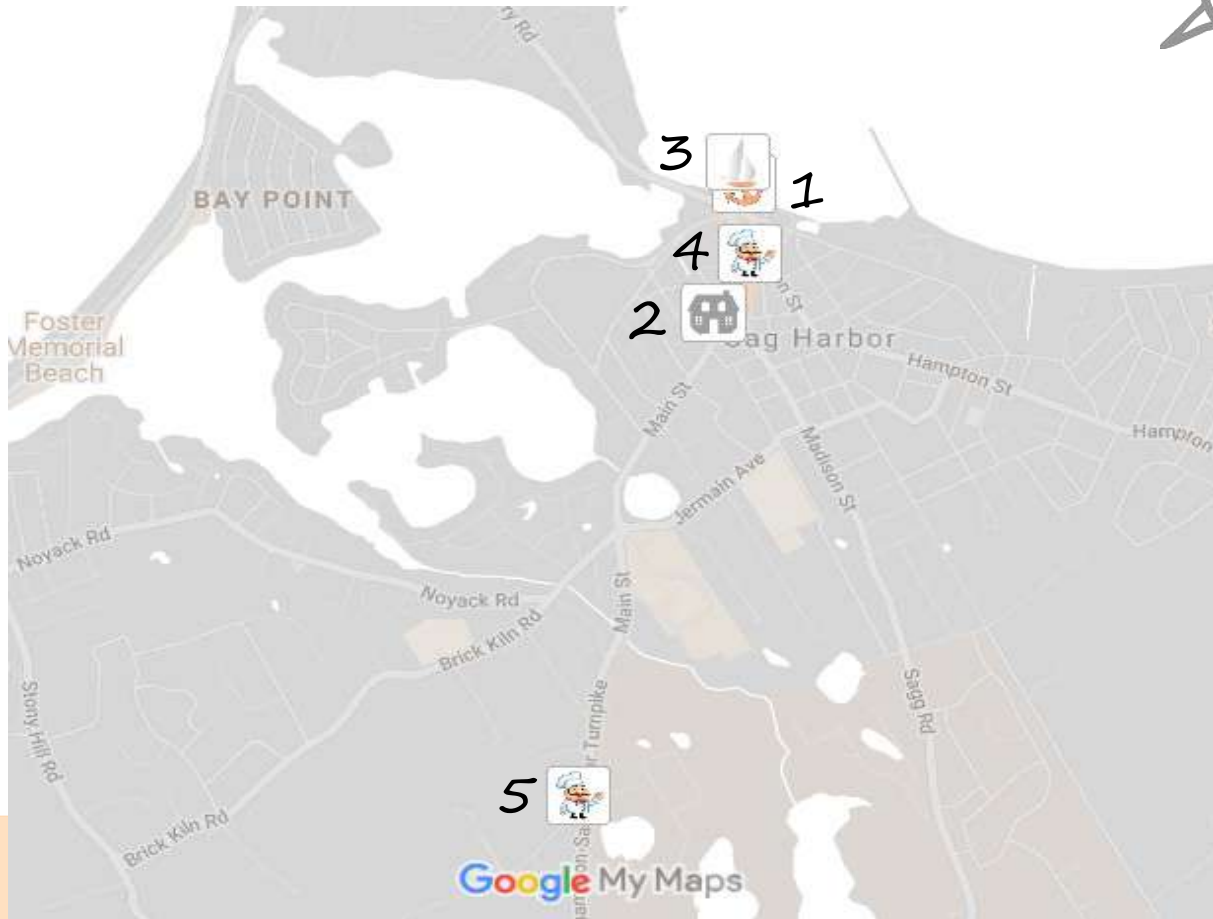
Dans une petite maisonnette en bois, on aurait presque l'impression de rentrer au domicile du propriétaire. Et je pense que c'est justement l'idée, à la manière des Sud-Américains qui aiment que leurs invités se sentent comme chez eux.

Prix: \$\$

Horaires: Ouvert tous les jours (sauf le mardi) de 9h à 15h + le vendredi/samedi de 17h à 20h

Adresse: 1615 Bridgehampton/Sag Harbor Turnpike, Sag Harbor, NY 11963

Votre carte personnalisée de Sag Harbor (lien [ici](#))



1-Port/marina de Sag Harbor



2-The Annie Cooper Boyd House



3- American Beauty Cruises and Charters



4- Page at 63 Main



5- Estia's Little Kitchen

Montauk

Dans l'esprit surfeur, Montauk est la ville la plus cool de la région. Ne vous y trompez pas, vous êtes toujours bel et bien dans les Hamptons, ce qui signifie que sa population est assez aisée. Elle privilégie néanmoins un mode de vie plus bohème.

Très calme tout au long de l'année, elle devient plus festive en été.

Mais qu'y a-t-il à voir ou à faire à Montauk?



Photo originale: Flickr/Tim Hettler (CC BY 2.0)

① Montauk Point Lighthouse ♥

La construction de ce phare remonte à 1792, il est le plus vieux de l'Etat de New York.

Reconnu comme monument historique national, la partie basse du phare est devenu un musée.


Situé sur la pointe Est de Long Island, au milieu d'une nature sauvage, cette visite est l'incontournable du village. Hissez-vous à son sommet pour être récompensé d'une vue à 360°.

Prix: 13\$ pour une entrée adulte, 5\$ pour les enfants de moins de 12 ans.

Le phare se trouve dans le parc d'Etat de Montauk Point State Park. Son parking permettant l'accès au monument est au tarif de 8\$ (gratuit après 16h).

Horaires: [Cliquez ici](#)

Adresse : 2000 Montauk Highway, Montauk, NY 11954



② Ditch Plains Beach

Cette jolie plage est particulièrement appréciée des surfeurs (confirmés ou débutants) et des amateurs de sports de glisse pour ses belles vagues.

Vous n'aurez donc aucun mal à trouver une école de surf pour vous adonner à cette discipline, par exemple celle de Coreys Wave. Cette dernière propose aussi du Stand Up Paddle.

Adresse de l'école de surf: PO BOX 2648, Montauk, NY 11954.

Et parce que l'océan ça creuse, des foodtrucks vous permettront de vous rassasier.

L'accès est gratuit si vous arrivez à pied. De toute manière, il n'y a pas de parking accessible aux visiteurs (juste pour les résidents) sur cette plage. Garez-vous dans les rues environnantes où dans le seul parking gratuit du coin, celui de Kirk Park Beach.

Equipements/services: douches extérieures, toilettes et sauveteurs durant l'été.

Adresse de la plage: 18 Ditch Plains Road, Montauk, NY 11954

③ Montauk Parasail

Le parachute ascensionnel est un très bon moyen d'allier les joies de l'océan avec un peu de sensation forte... en plus d'avoir une vue aérienne de ce petit coin de paradis.

Montauk est un très bon choix pour cette activité.

Choisissez la hauteur de vol que vous voulez atteindre:

- environ 150 mètres, 75\$ entre 9h30 et 11h_ 100\$ dans l'après-midi
- environ 300 mètres, 125\$ entre 9h30 et 11h_ 150\$ dans l'après-midi

Ces tarifs sont indiqués par personne et pour tous les âges.

Ici pour réserver. Merci d'arriver 20 minutes en avance.

Horaires: Ouvert tous les jours de 9h30 à 18h30 de fin mai à fin septembre

Adresse: 470 West Lake Drive, Montauk, NY 11954

4

Sailing Montauk Catamaran Mon Tiki

Toujours au-dessus de l'eau mais cette fois-ci de façon plus paisible, voici une autre idée d'activité nautique... une petite croisière en catamaran.

Vous pouvez optez pour une croisière ouverte à d'autres personnes que vous (le coût est moins cher) ou pour une croisière privée.

Au choix parmi les croisières ouvertes à d'autres passagers:

- la croisière standard, d'une durée de 2 heures dans l'après-midi

Prix: 65\$ pour un adulte, 45\$ pour un enfant de moins de 11 ans. Durant les samedis du mois de juillet et le jour de la fête du travail américaine (le premier lundi du mois de septembre), le tarif est de 75\$ pour un adulte, 55\$ pour un enfant.

- la croisière au coucher du soleil, d'une durée de 2 heures (très romantique)

Prix: 65\$ par personne. 75\$ les samedis de juillet et août

- la croisière "naviguer & nager", d'une durée de 3 heures (entre 11h et 14 heures uniquement pendant l'été)

Prix: 95\$ pour un adulte, 65\$ pour un enfant de moins de 11 ans. Durant les samedis du mois de juillet et le jour de la fête du travail américaine, le tarif est de 105\$ pour un adulte, 80\$ pour un enfant.

Les croisières privées oscillent entre 220\$ et 400\$ par personne pour une durée de 2 heures par exemple. Le tarif est dégressif à partir de 2 ou 4 participants, selon la durée et le type de croisière.

Vous êtes libre, et même encouragé à emporter de la nourriture et des boissons à bord.

Horaires: Ouvert tous les jours de 9h à 21h, entre les mois de mai et septembre

Adresse: 59 Star Island Road, Montauk, NY 11954

#TimetoEat

Au choix parmi les options n°5 ou 6:

⑤ *Naturally Good Foods and Cafe*

Un café/restaurant et son petit coin épicerie qui vend de la nourriture bio, végan et local (autant que cela est possible). Les plats sont à déguster sur place ou à emporter. Une bonne adresse pour ceux qui souhaitent manger sain pour pas trop cher. Les prix sont comparables à tout autre magasin spécialisé de ce type.

Lien menu

Prix: \$\$

Horaires: Ouvert du lundi au samedi (sauf le jeudi) de 7h à 17h (les cuisines ferment à 16h), le dimanche de 7h30 à 17h (les cuisines ferment à 16h)

Adresse: 779 Montauk Highway, Montauk, NY 11954

⑥ *Harvest on Fort Pond*

Vous avez déjà vu la série Dawson? L'environnement me fait totalement penser à l'un des lieux de tournage de la série. Un ponton en bois mène à une petite maison qui fait face à la baie... absolument adorable!

De la bonne nourriture simple et familiale. Une carte variée.

Lien menu

Prix: \$\$\$

Horaires: Ouvert du mardi au dimanche à partir de 17h. Pas d'horaires fixes de fermeture.

Fermé le lundi.

Adresse: 11 South Emery Street, Montauk, NY 11954

#Bars&Snacks

Au choix parmi les options n°7 ou 8:

⑦ *The Beach Club at Gurney's Montauk*

Ce beach club trouve sa place sur une plage privée. Dans une ambiance estivale et chic, jouez la carte Hamptons à fond... prélasssez-vous un cocktail à la main en ayant pas peur de frimer un peu. The Beach Club fait partie du complexe hôtelier Gurney's Resorts mais tout le monde peut se rendre au bar de la plage, même les non-clients de l'hôtel. À privilégier pour prendre un verre.
[Lien carte des boissons](#)

Prix: \$\$-\$\$\$

Horaires: Ouvert tous les jours de 11h à 18h

Adresse: 290 Old Montauk Highway, Montauk, NY 11954

⑧ *Montauk Brewing Company*

Un charmant petit bar/brasserie pour s'abreuver d'une bonne bière. L'établissement en fabrique lui-même plusieurs variétés. La terrasse fait véritablement vivre le lieu dans une ambiance décontractée et conviviale. Peu de place assise.

Prix: \$\$

Horaires: Ouvert tous le jours, du dimanche au jeudi de 12h à 18h et le vendredi/samedi de 12h à 19h

Adresse: 62 South Erie Avenue, Montauk, NY 11954

Où dormir à Montauk?

⑨ Aqualina Inn (hôtel 2,5*/3*)

Prix: À partir de 120 euros la nuit (selon le type d'hébergement et la période de l'année)

Ce hôtel bénéficie d'une situation privilégiée dans le centre-ville historique de Montauk tout en étant à quelques pas de la plage.

Choisissez parmi 5 types de chambres, la plus adaptée à votre confort. Elles sont toutes inspirées par le thème maritime dans un design plutôt moderne.

Idéal pour les couples ou au sens plus large du terme pour 2 personnes... de toute façon les chambres sont prévues uniquement pour deux adultes.

À l'extérieur, la piscine d'eau salée chauffée est propice à la détente.

Des vélos sont mis à disposition gratuitement pour faciliter vos déplacements.

Les prix sont raisonnables pour les Hamptons, surtout hors-saison.

Hôtel ouvert de mai à octobre.

Parking gratuit.

Adresse: 20 South Elmwood Avenue, Montauk, NY 11954

Voir les disponibilités

⑩ Daunt's Albatross Motel (Motel 2*)

Prix: À partir de 96 euros la nuit (selon le type d'hébergement et la période de l'année)

Pour ce logement, j'ai essayé de vous dégoter une option pas cher tout en essayant de trouver quelque chose de correct. Il faut savoir que ce n'est pas tâche facile dans les Hamptons où tout est assez onéreux! même un simple motel peut atteindre des sommes élevées.

Toujours est-il que j'ai sélectionné le Daunt's Alabatross Motel, une affaire familiale qui tourne depuis 1977. Un petit motel classique, qui reste mignon comparativement à d'autres qui peuvent parfois être un peu glauques.

Les chambres sont des chambres de motel classiques, simples mais relativement bien équipées. Certaines sont plus anciennes que d'autres.

Tout comme dans l'hôtel précédent, des vélos sont mis à disposition pour vous. Cependant son excellent emplacement permet de quasiment tout faire à pied, que ce soit pour aller dans le centre-ville ou à la plage.

Piscine extérieure pour la baignade.

Petit-déjeuner continental servi en juillet et en août.

Des cours de yoga sont donnés gratuitement, il suffit de demander le programme à la réception et de s'inscrire à l'avance.

Parking gratuit.

Adresse: 44 South Elmwood Avenue, Montauk, NY 11954

Voir les disponibilités

11 *Hero Beach Club (hôtel 4*)*

Prix: À partir de 205 euros la nuit (selon le type d'hébergement et la période de l'année)

Dans un esprit bohème, un coquet petit hôtel au bord de l'océan.

Le rendu est très lumineux grâce à la prédominance de tons clairs. Ça me ferait presque penser aux maisons californiennes de Malibu.

L'établissement est légèrement en dehors du centre-ville, ce qui lui concède plus de calme.

On dénombre 30 belles chambres, dans lesquelles vous pouvez vous faire prodiguer un bon massage. Certaines d'entre elles possèdent un balcon ou une terrasse avec vue sur l'Océan Pacifique.

Pour vous baigner, vous avez le choix entre la piscine extérieure de l'hôtel ou la plage (avec accès direct).

Parking gratuit & prêt de vélos.

Le petit plus: en soirée, un feu de camp est organisé pour faire griller des chamallows. Miam!

Adresse: 626 Montauk Highway, Montauk, NY 11954

Voir les disponibilités

Votre carte personnalisée de Montauk (lien ici)



1 - Phare de Montauk



2 - Plage de Ditch Plains Beach



3 - Montauk Parasail



4 - Sailing Montauk's Catamaran Mon Tiki



5 - Naturally Good



6 - Harvest on Fort Pond



7 - The Beach Club at Gurney's Montauk



8 - Montauk Brewing Company



9 - Aqualina Inn Montauk



10 - Daunt's Albatross Motel



11 - Hero Beach Club

Excursions dans les grandes villes depuis New York

Il existe tout un tas d'excursions proposées au départ de New York.

Si vous souhaitez découvrir une autre grande ville de la côte Est, je vous recommande de profiter de votre passage à New York pour visiter Philadelphie et le pays Amish.

Philadelphie se trouve à seulement 1h30 de New York, ce qui rend tout à fait possible sa visite sur une journée. Cette ville compte plusieurs monuments et symboles historiques des Etats-Unis.

Vous pourrez y admirer la Liberty Bell. La cloche qui selon la légende, aurait retenti après la signature de la Déclaration d'indépendance. Sans oublier l'Independance Hall, bâtiment où fut signé cette célèbre déclaration.

Dans un autre registre, gravissez ensuite les mythiques marches aperçu dans le film Rocky.

Pour finir direction le pays Amish. À bord d'une calèche, partez à la rencontre de la communauté amish, qui vit sans technologie moderne (pas de téléphone, d'électricité, etc.)

Je suis partie moi-même plusieurs fois dans le comté des Amish, et c'est vraiment un endroit à part des Etats-Unis, dotée d'une jolie campagne environnante.

Réserver une excursion à Philadelphie

Les villes de Washington D.C (tour en français), ainsi que Boston sont elles aussi très intéressantes à explorer. Elles se trouvent respectivement à 4h et 3h40 de route. Ce qui laisse au final peu de temps sur place pour une excursion à la journée, ou bien il faut partir très tôt le matin (ce qui est souvent le cas dans ce genre de tour organisé).

Et bien sûr si vous avez consulté cet ebook sur les environs de New York, c'est que vous envisagez sans doute de séjourner un minimum dans la grosse pomme. Je vous oriente donc vers mon guide spécial New York. Un guide numérique qui retrace 10 jours d'itinéraire en fonction des quartiers et des meilleurs adresses.



Télécharger mon guide
sur New York

Tous droits réservés – Mythique Amérique – 229 rue Saint Honoré 75001 PARIS -
2022

« Le Code de la propriété intellectuelle interdit les copies ou reproductions destinées à une utilisation collective. Toute représentation ou reproduction intégrale ou partielle faite par quelque procédé que ce soit, sans le consentement de l'auteur ou de ses ayant droit ou ayant cause, est illicite et constitue une contrefaçon, aux termes des articles L.335-2 et suivants du Code de la propriété intellectuelle. »

Raison sociale: Mythique Amérique
Siret: 810781518 00032
Immatriculation RCS: 810 781 518 R.C.S Versailles